

GOURBET
 37 RUE DES DENTELLES
 29250 SANTEC

Plouzané, le 28/06/2024

Nos Références : 0510/MC

Objet : Envoi des résultats des diagnostics immobiliers

Madame, Monsieur,

Nous vous prions de bien vouloir trouver ci-joint le(s) rapport(s) établis suite à la réalisation d'une prestation sur le bien désigné ci-dessous :

Désignation du ou des bâtiments	Désignation du propriétaire
<i>Localisation du ou des bâtiments :</i> Département : ... Finistère Adresse : 37 RUE DES DENTELLES Commune : 29250 SANTEC Désignation et situation du ou des lot(s) de copropriété : , Lot numéro Non communiqué	Désignation du client : Nom et prénom : .. GOURBET Adresse : 37 RUE DES DENTELLES 29250 SANTEC

Objet de la mission :		
<input type="checkbox"/> Dossier Technique Amiante	<input checked="" type="checkbox"/> Métrage (Loi Carrez)	<input checked="" type="checkbox"/> Etat des Installations électriques
<input checked="" type="checkbox"/> Constat amiante avant-vente	<input type="checkbox"/> Métrage (Loi Boutin)	<input type="checkbox"/> Diagnostic Technique (DTG)
<input type="checkbox"/> Dossier amiante Parties Privatives	<input checked="" type="checkbox"/> Exposition au plomb (CREP)	<input checked="" type="checkbox"/> Diagnostic énergétique
<input type="checkbox"/> Diag amiante avant travaux	<input type="checkbox"/> Exposition au plomb (DRIPP)	<input type="checkbox"/> Prêt à taux zéro
<input type="checkbox"/> Diag amiante avant démolition	<input type="checkbox"/> Diag Assainissement	<input type="checkbox"/> Ascenseur
<input type="checkbox"/> Etat relatif à la présence de termites	<input type="checkbox"/> Sécurité piscines	<input type="checkbox"/> Etat des lieux (Loi Scellier)
<input checked="" type="checkbox"/> Etat parasitaire	<input type="checkbox"/> Etat des Installations gaz	<input type="checkbox"/> Radon
<input type="checkbox"/> Etat des Risques et Pollutions	<input type="checkbox"/> Plomb dans l'eau	<input type="checkbox"/> Accessibilité Handicapés
<input type="checkbox"/> Etat des lieux	<input type="checkbox"/> Sécurité Incendie	<input type="checkbox"/> Accessibilité Handicapés
<input type="checkbox"/> Infiltrométrie	<input type="checkbox"/> Plomb APTVX	<input type="checkbox"/> Performance numérique
<input type="checkbox"/> Amiante Examen Visuel APTVX	<input type="checkbox"/> Développement interne	<input type="checkbox"/> Déchets
<input type="checkbox"/> Amiante contrôle périodique	<input type="checkbox"/> Home Inspection	<input type="checkbox"/> Climatisation
<input type="checkbox"/> Amiante Empoussièrément	<input type="checkbox"/> Tantième de copropriété	<input type="checkbox"/> Contrôle périodique gaz
<input type="checkbox"/> Hôtel H	<input type="checkbox"/> Risques Professionnels	<input type="checkbox"/> Contrôle périodique élec
<input type="checkbox"/> Hôtel RT	<input type="checkbox"/> Contrôle levage	<input type="checkbox"/> RT 2012 Avant travaux
<input type="checkbox"/> Hôtel C	<input type="checkbox"/> Logement décent	<input type="checkbox"/> RT 2012 Après travaux

Si les numéros de lot des biens n'ont pas été indiqués faute de présentation du titre de propriété, veuillez les préciser. (Désignation du bâtiment). Il est rappelé qu'il appartient au propriétaire, à réception du rapport, de vérifier l'exactitude des mentions concernant la matérialité et la composition des lieux ainsi que de s'assurer que la totalité des pièces composant l'immeuble a été examinée et de signaler tout manquement.

Nous restons à votre disposition pour toute information ou action complémentaire.

En vous remerciant pour votre confiance, recevez, Madame, Monsieur, l'expression de nos sentiments dévoués.

CAOUISSIN

Résumé de l'expertise n° 0510/MC

Cette page de synthèse ne peut être utilisée indépendamment du rapport d'expertise complet.

Désignation du ou des bâtiments

Localisation du ou des bâtiments :








Adresse : **37 RUE DES DENTELLES**

Commune : **29250 SANTEC**

Désignation et situation du ou des lot(s) de copropriété :

, **Lot numéro Non communiqué**

Périmètre de repérage : ... **Toutes parties accessibles sans démontage ni destruction**

	Prestations	Conclusion
	CREP	Lors de la présente mission il n'a pas été repéré de revêtements contenant du plomb au-delà des seuils en vigueur.
	Amiante	Dans le cadre de la mission, il a été repéré des matériaux et produits contenant de l'amiante.
	Etat Termite/Parasitaire	Il n'a pas été repéré d'indice de présence d'autres agents de dégradation biologique.
	Électricité	L'installation intérieure d'électricité ne comporte aucune anomalie
	DPE	<div style="border: 1px solid black; padding: 5px; display: inline-block;"> 173 52  <small>kWh/m²/an</small> <small>kg CO₂/m²/an</small> </div> <p>Estimation des coûts annuels : entre 1 100 € et 1 540 € par an Prix moyens des énergies indexés au 1er janvier 2021 Numéro enregistrement DPE (ADEME) : 2429E2353677H</p>
	Mesurage	Superficie Loi Carrez totale : 80,49 m ²

Constat de risque d'exposition au plomb CREP

Numéro de dossier : 0510/MC
 Norme méthodologique employée : AFNOR NF X46-030
 Arrêté d'application : Arrêté du 19 août 2011
 Date du repérage : 28/06/2024

Adresse du bien immobilier	
Localisation du ou des bâtiments :	
Département : ... Finistère	
Adresse : 37 RUE DES DENTELLES	
Commune : 29250 SANTEC	
Désignation et situation du ou des lot(s) de copropriété :	
, Lot numéro Non communiqué	

Donneur d'ordre / Propriétaire :	
Donneur d'ordre :	
GOURBET	
37 RUE DES DENTELLES	
29250 SANTEC	
Propriétaire :	
GOURBET	
37 RUE DES DENTELLES	
29250 SANTEC	


Le CREP suivant concerne :			
X	Les parties privatives	X	Avant la vente
	Les parties occupées		Avant la mise en location
	Les parties communes d'un immeuble		Avant travaux <i>N.B. : Les travaux visés sont définis dans l'arrêté du 19 août 2011 relatif aux travaux en parties communes nécessitant l'établissement d'un CREP</i>
L'occupant est :		Le propriétaire	
Nom de l'occupant, si différent du propriétaire			
Présence et nombre d'enfants mineurs, dont des enfants de moins de 6 ans		NON	Nombre total : Nombre d'enfants de moins de 6 ans :

Société réalisant le constat	
Nom et prénom de l'auteur du constat	CAOUISSIN
N° de certificat de certification	CPDI4940 le 01/07/2020
Nom de l'organisme de certification	I.Cert
Organisme d'assurance professionnelle	
N° de contrat d'assurance	AXE2203747
Date de validité :	31/12/2024

Appareil utilisé	
Nom du fabricant de l'appareil	FONDIS
Modèle de l'appareil / N° de série de l'appareil	HEU 5mCi / 8056
Nature du radionucléide	Co-57
Date du dernier chargement de la source	18/03/2022
Activité à cette date et durée de vie de la source	185 MBq

Conclusion des mesures de concentration en plomb						
	Total	Non mesurées	Classe 0	Classe 1	Classe 2	Classe 3
Nombre d'unités de diagnostic	73	21	52	0	0	0
%	100	29 %	71 %	0 %	0 %	0 %

Ce Constat de Risque d'Exposition au Plomb a été rédigé par CAOUISSIN le 28/06/2024 conformément à la norme NF X46-030 «Diagnostic plomb — Protocole de réalisation du constat de risque d'exposition au plomb» et en application de l'arrêté du 19 août 2011 relatif au constat de risque d'exposition au plomb.



Lors de la présente mission il n'a pas été repéré de revêtements contenant du plomb au-delà des seuils en vigueur.

Sommaire

1. Rappel de la commande et des références réglementaires	3
2. Renseignements complémentaires concernant la mission	3
2.1 <i>L'appareil à fluorescence X</i>	3
2.2 <i>Le laboratoire d'analyse éventuel</i>	4
2.3 <i>Le bien objet de la mission</i>	4
3. Méthodologie employée	4
3.1 <i>Valeur de référence utilisée pour la mesure du plomb par fluorescence X</i>	4
3.2 <i>Stratégie de mesurage</i>	5
3.3 <i>Recours à l'analyse chimique du plomb par un laboratoire</i>	5
4. Présentation des résultats	5
5. Résultats des mesures	6
6. Conclusion	8
6.1 <i>Classement des unités de diagnostic</i>	8
6.2 <i>Recommandations au propriétaire</i>	9
6.3 <i>Commentaires</i>	9
6.4 <i>Situations de risque de saturnisme infantile et de dégradation du bâti</i>	9
6.5 <i>Transmission du constat à l'agence régionale de santé</i>	9
7. Obligations d'informations pour les propriétaires	10
8. Information sur les principales réglementations et recommandations en matière d'exposition au plomb	10
8.1 <i>Textes de référence</i>	10
8.2 <i>Ressources documentaires</i>	11
9. Annexes	11
9.1 <i>Notice d'Information</i>	11
9.2 <i>Illustrations</i>	12
9.3 <i>Analyses chimiques du laboratoire</i>	12

Nombre de pages de rapport : 12**Liste des documents annexes :**

- Notice d'information (2 pages)
- Croquis
- Rapport d'analyses chimiques en laboratoire, le cas échéant.

Nombre de pages d'annexes : 2

1. Rappel de la commande et des références réglementaires

Rappel du cadre réglementaire et des objectifs du CREP

Le constat de risque d'exposition au plomb (CREP), défini par les articles L.1334-5 à 10 code de la santé publique et R 1334-10 à 12, consiste à mesurer la concentration en plomb des revêtements du bien immobilier, afin d'identifier ceux contenant du plomb, qu'ils soient dégradés ou non, à décrire leur état de conservation et à repérer, le cas échéant, les situations de risque de saturnisme infantile ou de dégradation du bâti.

Les résultats du CREP doivent permettre de connaître non seulement le risque immédiat lié à la présence de revêtements dégradés contenant du plomb (qui génèrent spontanément des poussières ou des écailles pouvant être ingérées par un enfant), mais aussi le risque potentiel lié à la présence de revêtements en bon état contenant du plomb (encore non accessible).

Quand le CREP est réalisé en application des Articles L.1334-6 et L.1334-7, il porte uniquement sur les revêtements privatifs d'un logement, y compris les revêtements extérieurs au logement (volet, portail, grille, ...)

Quand le CREP est réalisé en application de l'Article L.1334-8, seuls les revêtements des parties communes sont concernés (sans omettre, par exemple, la partie extérieure de la porte palière).

La recherche de canalisations en plomb ne fait pas partie du champ d'application du CREP.

Si le bien immobilier concerné est affecté en partie à des usages autres que l'habitation, le CREP ne porte que sur les parties affectées à l'habitation. Dans les locaux annexes de l'habitation, le CREP porte sur ceux qui sont destinés à un usage courant, tels que la buanderie.

Réalisation d'un constat de risque d'exposition au plomb (CREP) :

dans les parties privatives du bien décrit ci-après en prévision de sa vente (en application de l'Article L.1334-6 du code de la santé publique) ou de sa mise en location (en application de l'Article L.1334-7 du code de la santé publique)

2. Renseignements complémentaires concernant la mission

2.1 L'appareil à fluorescence X

Nom du fabricant de l'appareil	FONDIS	
Modèle de l'appareil	HEU 5mCi	
N° de série de l'appareil	8056	
Nature du radionucléide	Co-57	
Date du dernier chargement de la source	18/03/2022	Activité à cette date et durée de vie : 185 MBq
Autorisation/Déclaration ASN (DGSNR)	N° T290392	Nom du titulaire/signataire Dautel Alexandre
	Date d'autorisation/de déclaration 18/03/2022	Date de fin de validité (si applicable) 19/03/2024
Nom du titulaire de l'autorisation ASN (DGSNR)	Dautel Alexandre	
Nom de la Personne Compétente en Radioprotection (PCR)	David Florian	

Étalon :

Vérification de la justesse de l'appareil	n° de mesure	Date de la vérification	Concentration (mg/cm ²)
Étalonnage entrée	1	28/06/2024	1 (+/- 0,1)
Étalonnage sortie	106	28/06/2024	1 (+/- 0,1)

La vérification de la justesse de l'appareil consiste à réaliser une mesure de la concentration en plomb sur un étalon à une valeur proche du seuil.

En début et en fin de chaque constat et à chaque nouvelle mise sous tension de l'appareil une nouvelle vérification de la justesse de l'appareil est réalisée.

2.2 Le laboratoire d'analyse éventuel

Nom du laboratoire d'analyse	Il n'a pas été fait appel à un laboratoire d'analyse
Nom du contact	-
Coordonnées	-
Référence du rapport d'essai	-
Date d'envoi des prélèvements	-
Date de réception des résultats	-

2.3 Le bien objet de la mission

Adresse du bien immobilier	37 RUE DES DENTELLES 29250 SANTEC
Description de l'ensemble immobilier	Habitation (maison individuelle) Toutes parties accessibles sans démontage ni destruction
Année de construction	1904
Localisation du bien objet de la mission	Lot numéro Non communiqué,
Nom et coordonnées du propriétaire ou du syndicat de copropriété (dans le cas du CREP sur parties communes)	GOURBET 37 RUE DES DENTELLES 29250 SANTEC
L'occupant est :	Le propriétaire
Date(s) de la visite faisant l'objet du CREP	28/06/2024
Croquis du bien immobilier objet de la mission	Voir partie « 5 Résultats des mesures »

Liste des locaux visités

**Séjour,
Cuisine,
Dégagement,
Wc,**

**Salle de bain,
1er étage - Dégagement,
1er étage - Chambre 1,
1er étage - Chambre 2**

Liste des locaux non visités ou non mesurés (avec justification)

Néant

3. Méthodologie employée

La recherche et la mesure du plomb présent dans les peintures ou les revêtements ont été réalisées selon l'arrêté du 19 août 2011 et la norme NF X 46-030 «*Diagnostic Plomb — Protocole de réalisation du Constat de Risque d'Exposition au Plomb*». Les mesures de la concentration surfacique en plomb sont réalisées à l'aide d'un appareil portable à fluorescence X capable d'analyser au moins la raie K du spectre de fluorescence émis en réponse par le plomb, et sont exprimées en mg/cm².

Les éléments de construction de facture récente ou clairement identifiables comme postérieurs au 1er janvier 1949 ne sont pas mesurés, à l'exception des huisseries ou autres éléments métalliques tels que volets, grilles,... (ceci afin d'identifier la présence éventuelle de minium de plomb). Bien que pouvant être relativement épais, les enduits sont aussi à considérer comme des revêtements susceptibles de contenir du plomb. D'autres revêtements ne sont pas susceptibles de contenir du plomb : toile de verre, moquette, tissus, crépi, papier peint, ainsi que les peintures et enduits manifestement récents, mais ils peuvent masquer un autre revêtement contenant du plomb et sont donc à analyser.

Les revêtements de type carrelage contiennent souvent du plomb, mais ils ne sont pas visés par le présent arrêté car ce plomb n'est pas accessible.

3.1 Valeur de référence utilisée pour la mesure du plomb par fluorescence X

Les mesures par fluorescence X effectuées sur des revêtements sont interprétées en fonction de la valeur de référence fixée par l'arrêté du 19 août 2011 relatif au constat de risque d'exposition au plomb (article 5) : 1 mg/cm².

3.2 Stratégie de mesurage

Sur chaque unité de diagnostic recouverte d'un revêtement, l'auteur du constat effectue :

- 1 seule mesure si celle-ci montre la présence de plomb à une concentration supérieure ou égale au seuil de 1 milligramme par centimètre carré (1 mg/cm²) ;
- 2 mesures si la première ne montre pas la présence de plomb à une concentration supérieure ou égale au seuil de 1 milligramme par centimètre carré (1 mg/cm²) ;
- 3 mesures si les deux premières ne montrent pas la présence de plomb à une concentration supérieure ou égale au seuil de 1 milligramme par centimètre carré (1 mg/cm²), mais que des unités de diagnostic du même type ont été mesurées avec une concentration en plomb supérieure ou égale à ce seuil dans un même local.

Dans le cas où plusieurs mesures sont effectuées sur une unité de diagnostic, elles sont réalisées à des endroits différents pour minimiser le risque de faux négatifs.

3.3 Recours à l'analyse chimique du plomb par un laboratoire

L'auteur du constat tel que défini à l'Article 4 de l'Arrêté du 19 août 2011 peut recourir à des prélèvements de revêtements qui sont analysés en laboratoire pour la recherche du plomb acido-soluble selon la norme NF X 46-031 «*Diagnostic plomb — Analyse chimique des peintures pour la recherche de la fraction acido-soluble du plomb*», dans le cas suivant :

- lorsque l'auteur du constat repère des revêtements dégradés et qu'il estime ne pas pouvoir conclure quant à la présence de plomb dans ces revêtements.

Le prélèvement est réalisé conformément aux préconisations de la norme NF X 46-030 «*Diagnostic Plomb — Protocole de réalisation du Constat de Risque d'Exposition au Plomb*» précitée sur une surface suffisante pour que le laboratoire dispose d'un échantillon permettant l'analyse dans de bonnes conditions (prélèvement de 0,5 g à 1 g).

L'ensemble des couches de peintures est prélevé en veillant à inclure la couche la plus profonde. L'auteur du constat évite le prélèvement du substrat ou tous corps étrangers qui risquent d'avoir pour effet de diluer la concentration en plomb de l'échantillon. Le prélèvement est réalisé avec les précautions nécessaires pour éviter la dissémination de poussières.

Quel que soit le résultat de l'analyse par fluorescence X, une mesure sera déclarée négative si la fraction acido-soluble mesurée en laboratoire est strictement inférieure à 1,5 mg/g

4. Présentation des résultats

Afin de faciliter la localisation des mesures, l'auteur du constat divise chaque local en plusieurs zones, auxquelles il attribue une lettre (A, B, C ...) selon la convention décrite ci-dessous.

La convention d'écriture sur le croquis et dans le tableau des mesures est la suivante :

- la zone de l'accès au local est nommée «A» et est reportée sur le croquis. Les autres zones sont nommées «B», «C», «D», ... dans le sens des aiguilles d'une montre ;
- la zone «plafond» est indiquée en clair.

Les unités de diagnostic (UD) (par exemple : un mur d'un local, la plinthe du même mur, l'ouvrant d'un portant ou le dormant d'une fenêtre, ...) faisant l'objet d'une mesure sont classées dans le tableau des mesures selon le tableau suivant en fonction de la concentration en plomb et de la nature de la dégradation.

NOTE Une unité de diagnostic (UD) est un ou plusieurs éléments de construction ayant même substrat et même historique en matière de construction et de revêtement.

Concentration en plomb	Nature des dégradations	Classement
< seuils		0
≥ seuils	Non dégradé ou non visible	1

	Etat d'usage	2
	Dégradé	3

5. Résultats des mesures

	Total UD	Non mesurées	Classe 0	Classe 1	Classe 2	Classe 3
Séjour	11	9 (82 %)	2 (18 %)	-	-	-
Cuisine	10	3 (30 %)	7 (70 %)	-	-	-
Dégagement	10	1 (10 %)	9 (90 %)	-	-	-
Wc	6	1 (17 %)	5 (83 %)	-	-	-
Salle de bain	9	3 (33 %)	6 (67 %)	-	-	-
1er étage - Dégagement	9	-	9 (100 %)	-	-	-
1er étage - Chambre 1	9	2 (22 %)	7 (78 %)	-	-	-
1er étage - Chambre 2	9	2 (22 %)	7 (78 %)	-	-	-
TOTAL	73	21 (29 %)	52 (71 %)	-	-	-

Séjour

Nombre d'unités de diagnostic : 11 - Nombre d'unités de diagnostic de classe 3 repéré : 0 soit 0 %

N°	Zone	Unité de diagnostic	Substrat	Revêtement apparent	Localisation mesure	Mesure (mg/cm²)	Etat* de conservation	Classement UD	Observation
-	A	Mur	Pierre		Non mesurée	-		NM	Absence de revêtement
-	B	Mur	Pierre		Non mesurée	-		NM	Absence de revêtement
-	C	Mur	Pierre		Non mesurée	-		NM	Absence de revêtement
-	D	Mur	Pierre		Non mesurée	-		NM	Absence de revêtement
-	A	Fenêtre intérieure (F1)	PVC		Non mesurée	-		NM	Absence de revêtement
-	A	Fenêtre extérieure (F1)	PVC		Non mesurée	-		NM	Absence de revêtement
-	A	Fenêtre intérieure (F2)	PVC		Non mesurée	-		NM	Absence de revêtement
-	A	Fenêtre extérieure (F2)	PVC		Non mesurée	-		NM	Absence de revêtement
-	A	Porte (P1)	PVC		Non mesurée	-		NM	Absence de revêtement
2		Plafond	Bois	Peinture	mesure 1	<0,7		0	
3					mesure 2	<0,7			
4		Porte (P1)	Bois	Peinture	partie mobile	<0,7		0	
5					Huisserie	<0,7			

Cuisine

Nombre d'unités de diagnostic : 10 - Nombre d'unités de diagnostic de classe 3 repéré : 0 soit 0 %

N°	Zone	Unité de diagnostic	Substrat	Revêtement apparent	Localisation mesure	Mesure (mg/cm²)	Etat* de conservation	Classement UD	Observation
-		Plinthes	Carrelage		Non mesurée	-		NM	Absence de revêtement
6	A	Mur	-	Peinture	partie basse (< 1 m)	<0,7		0	
7					partie haute (> 1 m)	<0,7			
8	B	Mur	-	Peinture	partie basse (< 1 m)	<0,7		0	
9					partie haute (> 1 m)	<0,7			
10	C	Mur	-	Peinture	partie basse (< 1 m)	<0,7		0	
11					partie haute (> 1 m)	<0,7			
12	D	Mur	-	Peinture	partie basse (< 1 m)	<0,7		0	
13					partie haute (> 1 m)	<0,7			
14	A	Porte (P1)	bois	Peinture	partie mobile	<0,7		0	
15					Huisserie	<0,7			
-	C	Fenêtre intérieure (F1)	Métal		Non mesurée	-		NM	Absence de revêtement
-	C	Fenêtre extérieure (F1)	Métal		Non mesurée	-		NM	Absence de revêtement
16	D	Porte (P2)	bois	Peinture	partie mobile	<0,7		0	
17					Huisserie	<0,7			
18		Plafond	-	Peinture	mesure 1	<0,7		0	
19					mesure 2	<0,7			

Dégagement

Nombre d'unités de diagnostic : 10 - Nombre d'unités de diagnostic de classe 3 repéré : 0 soit 0 %

N°	Zone	Unité de diagnostic	Substrat	Revêtement apparent	Localisation mesure	Mesure (mg/cm²)	Etat* de conservation	Classement UD	Observation
-		Plinthes	Carrelage		Non mesurée	-		NM	Absence de revêtement
20	A	Mur	-	Peinture	partie basse (< 1 m)	<0,7		0	
21					partie haute (> 1 m)	<0,7			
22	B	Mur	-	Peinture	partie basse (< 1 m)	<0,7		0	
23					partie haute (> 1 m)	<0,7			
24	C	Mur	-	Peinture	partie basse (< 1 m)	<0,7		0	
25					partie haute (> 1 m)	<0,7			
26	D	Mur	-	Peinture	partie basse (< 1 m)	<0,7		0	
27					partie haute (> 1 m)	<0,7			
28	E	Mur	-	Peinture	partie basse (< 1 m)	<0,7		0	
29					partie haute (> 1 m)	<0,7			
30	A	Porte (P1)	bois	Peinture	partie mobile	<0,7		0	
31					Huisserie	<0,7			
32	D	Porte (P2)	bois	Peinture	partie mobile	<0,7		0	
33					Huisserie	<0,7			
34	E	Porte (P3)	bois	Peinture	partie mobile	<0,7		0	
35					Huisserie	<0,7			
36		Plafond	-	Peinture	mesure 1	<0,7		0	
37					mesure 2	<0,7			

Wc

Nombre d'unités de diagnostic : 6 - Nombre d'unités de diagnostic de classe 3 repéré : 0 soit 0 %

N°	Zone	Unité de diagnostic	Substrat	Revêtement apparent	Localisation mesure	Mesure (mg/cm²)	Etat* de conservation	Classement UD	Observation
-		Plinthes	Carrelage		Non mesurée	-		NM	Absence de revêtement
38	A	Mur	-	Peinture	partie basse (< 1 m)	<0,7		0	
39					partie haute (> 1 m)	<0,7			
40	B	Mur	-	Peinture	partie basse (< 1 m)	<0,7		0	
41					partie haute (> 1 m)	<0,7			
42	C	Mur	-	Peinture	partie basse (< 1 m)	<0,7		0	
43					partie haute (> 1 m)	<0,7			
44	D	Mur	-	Peinture	partie basse (< 1 m)	<0,7		0	
45					partie haute (> 1 m)	<0,7			
46	A	Porte (P1)	bois	Peinture	partie mobile	<0,7		0	
47					Huisserie	<0,7			

Salle de bain

Nombre d'unités de diagnostic : 9 - Nombre d'unités de diagnostic de classe 3 repéré : 0 soit 0 %

N°	Zone	Unité de diagnostic	Substrat	Revêtement apparent	Localisation mesure	Mesure (mg/cm²)	Etat* de conservation	Classement UD	Observation
-		Plinthes	Carrelage		Non mesurée	-		NM	Absence de revêtement
48	A	Mur	-	Peinture	partie basse (< 1 m)	<0,7		0	
49					partie haute (> 1 m)	<0,7			
50	B	Mur	-	Peinture	partie basse (< 1 m)	<0,7		0	
51					partie haute (> 1 m)	<0,7			
52	C	Mur	-	Peinture	partie basse (< 1 m)	<0,7		0	
53					partie haute (> 1 m)	<0,7			
54	D	Mur	-	Peinture	partie basse (< 1 m)	<0,7		0	
55					partie haute (> 1 m)	<0,7			
56	A	Porte (P1)	bois	Peinture	partie mobile	<0,7		0	
57					Huisserie	<0,7			
-	C	Fenêtre intérieure (F1)	Métal		Non mesurée	-		NM	Absence de revêtement
-	C	Fenêtre extérieure (F1)	Métal		Non mesurée	-		NM	Absence de revêtement
58		Plafond	-	Peinture	mesure 1	<0,7		0	
59					mesure 2	<0,7			

1er étage - Dégageement

Nombre d'unités de diagnostic : 9 - Nombre d'unités de diagnostic de classe 3 repéré : 0 soit 0 %

N°	Zone	Unité de diagnostic	Substrat	Revêtement apparent	Localisation mesure	Mesure (mg/cm²)	Etat* de conservation	Classement UD	Observation
60	A	Mur	lambris bois	peinture	partie basse (< 1 m)	<0,7		0	
61					partie haute (> 1 m)	<0,7			
62	B	Mur	lambris bois	peinture	partie basse (< 1 m)	<0,7		0	
63					partie haute (> 1 m)	<0,7			
64	C	Mur	lambris bois	peinture	partie basse (< 1 m)	<0,7		0	
65					partie haute (> 1 m)	<0,7			
66	D	Mur	lambris bois	peinture	partie basse (< 1 m)	<0,7		0	
67					partie haute (> 1 m)	<0,7			
68		Plinthes	Bois	Peinture	mesure 1	<0,7		0	
69					mesure 2	<0,7			
70	A	Porte (P1)	bois	Peinture	partie mobile	<0,7		0	
71					Huisserie	<0,7			
72	C	Porte (P2)	bois	Peinture	partie mobile	<0,7		0	
73					Huisserie	<0,7			
74	D	Porte (P3)	bois	Peinture	partie mobile	<0,7		0	
75					Huisserie	<0,7			
76		Plafond	Lambris	Peinture	mesure 1	<0,7		0	
77					mesure 2	<0,7			

1er étage - Chambre 1

Nombre d'unités de diagnostic : 9 - Nombre d'unités de diagnostic de classe 3 repéré : 0 soit 0 %

N°	Zone	Unité de diagnostic	Substrat	Revêtement apparent	Localisation mesure	Mesure (mg/cm²)	Etat* de conservation	Classement UD	Observation
78		Plinthes	Bois	Peinture	mesure 1	<0,7		0	
79					mesure 2	<0,7			
80	A	Mur	lambris bois	peinture	partie basse (< 1 m)	<0,7		0	
81					partie haute (> 1 m)	<0,7			
82	B	Mur	lambris bois	peinture	partie basse (< 1 m)	<0,7		0	
83					partie haute (> 1 m)	<0,7			
84	C	Mur	lambris bois	peinture	partie basse (< 1 m)	<0,7		0	
85					partie haute (> 1 m)	<0,7			
86	D	Mur	lambris bois	peinture	partie basse (< 1 m)	<0,7		0	
87					partie haute (> 1 m)	<0,7			
-	D	Fenêtre intérieure (F1)	PVC		Non mesurée	-		NM	Absence de revêtement
-	D	Fenêtre extérieure (F1)	PVC		Non mesurée	-		NM	Absence de revêtement
88	A	Porte (P1)	bois	Peinture	partie mobile	<0,7		0	
89					Huisserie	<0,7			
90		Plafond	Lambris	Peinture	mesure 1	<0,7		0	
91					mesure 2	<0,7			

1er étage - Chambre 2

Nombre d'unités de diagnostic : 9 - Nombre d'unités de diagnostic de classe 3 repéré : 0 soit 0 %

N°	Zone	Unité de diagnostic	Substrat	Revêtement apparent	Localisation mesure	Mesure (mg/cm²)	Etat* de conservation	Classement UD	Observation
92		Plinthes	Bois	Peinture	mesure 1	<0,7		0	
93					mesure 2	<0,7			
94	A	Mur	lambris bois	peinture	partie basse (< 1 m)	<0,7		0	
95					partie haute (> 1 m)	<0,7			
96	B	Mur	lambris bois	peinture	partie basse (< 1 m)	<0,7		0	
97					partie haute (> 1 m)	<0,7			
98	C	Mur	lambris bois	peinture	partie basse (< 1 m)	<0,7		0	
99					partie haute (> 1 m)	<0,7			
100	D	Mur	lambris bois	peinture	partie basse (< 1 m)	<0,7		0	
101					partie haute (> 1 m)	<0,7			
-	C	Fenêtre intérieure (F1)	pvc		Non mesurée	-		NM	Absence de revêtement
-	C	Fenêtre extérieure (F1)	pvc		Non mesurée	-		NM	Absence de revêtement
102	A	Porte (P1)	bois	Peinture	partie mobile	<0,7		0	
103					Huisserie	<0,7			

104		Plafond	Lambris	Peinture	mesure 1	<0,7		0
105					mesure 2	<0,7		

NM : Non mesuré car l'unité de diagnostic n'est pas visée par la réglementation.

* L'état de conservation sera, le cas échéant, complété par la nature de la dégradation.

Localisation des mesures sur croquis de repérage



6. Conclusion

6.1 Classement des unités de diagnostic

Les mesures de concentration en plomb sont regroupées dans le tableau de synthèse suivant :

	Total	Non mesurées	Classe 0	Classe 1	Classe 2	Classe 3
Nombre d'unités de diagnostic	73	21	52	0	0	0

%	100	29 %	71 %	0 %	0 %	0 %
---	-----	------	------	-----	-----	-----

6.2 Recommandations au propriétaire

Le plomb (principalement la céruse) contenu dans les revêtements peut provoquer une intoxication des personnes, en particulier des jeunes enfants, dès lors qu'il est inhalé ou ingéré. Les travaux qui seraient conduits sur les surfaces identifiées comme recouvertes de peinture d'une concentration surfacique en plomb égale ou supérieure à 1 mg/cm² devront s'accompagner de mesures de protection collectives et individuelles visant à contrôler la dissémination de poussières toxiques et à éviter toute exposition au plomb tant pour les intervenants que pour les occupants de l'immeuble et la population environnante.

Lors de la présente mission il n'a pas été repéré de revêtements contenant du plomb au-delà des seuils en vigueur.

6.3 Commentaires

Constatations diverses :

Néant

Validité du constat :

Du fait de l'absence de revêtement contenant du plomb ou la présence de revêtements contenant du plomb à des concentrations inférieures aux seuils définis par arrêté des ministres chargés de la santé et de la construction, il n'y a pas lieu de faire établir un nouveau constat à chaque mutation. Le présent constat sera joint à chaque mutation

Documents remis par le donneur d'ordre à l'opérateur de repérage :

Néant

Représentant du propriétaire (accompagnateur) :

GOURBET

6.4 Situations de risque de saturnisme infantile et de dégradation du bâti

(Au sens des articles 1 et 8 du texte 40 de l'arrêté du 19 août 2011 relatif au Constat de Risque d'Exposition au Plomb)

Situations de risque de saturnisme infantile

NON	Au moins un local parmi les locaux objets du constat présente au moins 50% d'unités de diagnostic de classe 3
NON	L'ensemble des locaux objets du constat présente au moins 20% d'unités de diagnostic de classe 3

Situations de dégradation de bâti

NON	Les locaux objets du constat présentent au moins un plancher ou plafond menaçant de s'effondrer ou en tout ou partie effondré
NON	Les locaux objets du constat présentent des traces importantes de coulures, de ruissellements ou d'écoulements d'eau sur plusieurs unités de diagnostic d'une même pièce
NON	Les locaux objets du constat présentent plusieurs unités de diagnostic d'une même pièce recouvertes de moisissures ou de nombreuses taches d'humidité.

6.5 Transmission du constat à l'agence régionale de santé

NON	Si le constat identifie au moins l'une de ces cinq situations, son auteur transmet, dans un délai de cinq jours ouvrables, une copie du rapport au directeur général de l'agence régionale de santé d'implantation du bien expertisé en application de l'article L.1334-10 du code de la santé publique.
-----	--


En application de l'Article R.1334-10 du code de la santé publique, l'auteur du présent constat informe de cette transmission le propriétaire, le syndicat des copropriétaires ou l'exploitant du local d'hébergement

Remarque : Néant

Nota : Le présent rapport est établi par une personne dont les compétences sont certifiées par **I.Cert - Centre Alphasys - Bâtiment K - Parc d'affaires - Espace Performance 35760 SAINT GREGOIRE (détail sur www.info-certif.fr)**

Fait à **SANTEC**, le **28/06/2024**

Par : **CAOUISSIN**



7. Obligations d'informations pour les propriétaires

Décret n° 2006-474 du 25 avril 2006 relatif à la lutte contre le saturnisme, Article R.1334-12 du code de la santé publique :

«L'information des occupants et des personnes amenées à exécuter des travaux, prévue par l'article L.1334-9 est réalisée par la remise du constat de risque d'exposition au plomb (CREP) par le propriétaire ou l'exploitant du local d'hébergement.»

«Le CREP est tenu par le propriétaire ou l'exploitant du local d'hébergement à disposition des agents ou services mentionnés à l'Article L.1421-1 du code de la santé publique ainsi, le cas échéant, des agents chargés du contrôle de la réglementation du travail et des agents des services de prévention des organismes de Sécurité Sociale.»

Article L1334-9 :

Si le constat, établi dans les conditions mentionnées aux articles L. 1334-6 à L. 1334-8, met en évidence la présence de revêtements dégradés contenant du plomb à des concentrations supérieures aux seuils définis par l'arrêté mentionné à l'article L. 1334-2, le propriétaire ou l'exploitant du local d'hébergement doit en informer les occupants et les personnes amenées à faire des travaux dans l'immeuble ou la partie d'immeuble concerné. Il procède aux travaux appropriés pour supprimer le risque d'exposition au plomb, tout en garantissant la sécurité des occupants. En cas de location, lesdits travaux incombent au propriétaire bailleur. La non-réalisation desdits travaux par le propriétaire bailleur, avant la mise en location du logement, constitue un manquement aux obligations particulières de sécurité et de prudence susceptible d'engager sa responsabilité pénale.

8. Information sur les principales réglementations et recommandations en matière d'exposition au plomb

8.1 Textes de référence

Code de la santé publique :

- Code de la santé publique : Articles L.1334-1 à L.1334-12 et Articles R.1334-1 à R.1334-13 (lutte contre la présence de plomb) ;
- Loi n° 2004-806 du 9 août 2004 relative à la politique de santé publique Articles 72 à 78 modifiant le code de la santé publique ;
- Décret n° 2006-474 du 25 avril 2006 relatif à la lutte contre le saturnisme ;
- Arrêté du 19 août 2011 relatif au constat de risque d'exposition au plomb.

Code de la construction et de l'habitat :

- Code de la construction et de l'habitation : Articles L.271-4 à L.271-6 (Dossier de diagnostic technique) et Articles R.271-1 à R.271-4 (Conditions d'établissement du dossier de diagnostic technique) ;
- Ordonnance n° 2005-655 du 8 juin 2005 relative au logement et à la construction ;
- Décret n° 2006-1114 du 5 septembre 2006 relatif aux diagnostics techniques immobiliers et modifiant le code de la construction et de l'habitation et le code de la santé publique.

Code du travail pour la prévention des risques professionnels liés à l'exposition au plomb :

- Code du travail : Articles L.233-5-1, R.231-51 à R.231-54, R.231-56 et suivants, R.231-58 et suivants, R.233-1, R.233-42 et suivants ;
- Décret n° 2001-97 du 1er février 2001 établissant les règles particulières de prévention des risques cancérigènes, mutagènes ou toxiques pour la reproduction et modifiant le code du travail ;
- Décret n° 93-41 du 11 janvier 1993 relatif aux mesures d'organisation, aux conditions de mise en œuvre et d'utilisation applicables aux équipements de travail et moyens de protection soumis à l'Article L.233-5-1 du code du travail et modifiant ce code (équipements de protection individuelle et vêtements de travail) ;
- Décret n° 2003-1254 du 23 décembre 2003 relatif à la prévention du risque chimique et modifiant le code du travail ;
- Loi n° 91-1414 du 31 décembre 1991 modifiant le code du travail et le code de la santé publique en vue de favoriser la prévention des risques professionnels et portant transposition de directives européennes relatives à la santé et à la sécurité du travail (Équipements de travail) ;
- Décret n° 92-1261 du 3 décembre 1992 relatif à la prévention des risques chimiques (Articles R.231-51 à R.231-54 du code du travail) ;
- Arrêté du 19 mars 1993 fixant, en application de l'Article R.237-8 du code du travail, la liste des travaux dangereux pour lesquels il est établi un plan de prévention.

8.2 Ressources documentaires

Documents techniques :

- Fiche de sécurité H2 F 13 99 Maladies Professionnelles, Plomb, OPPBTP, janvier 1999 ;
- Guide à l'usage des professionnels du bâtiment, Peintures au plomb, Aide au choix d'une technique de traitement, OPPBTP, FFB, CEBTP, Éditions OPPBTP 4e trimestre 2001 ;
- Document ED 909 Interventions sur les peintures contenant du plomb, prévention des risques professionnels, INRS, avril 2003 ;
- Norme AFNOR NF X 46-030 «Diagnostic plomb — Protocole de réalisation du constat de risque d'exposition au plomb».

Sites Internet :

- **Ministère chargé de la santé** (textes officiels, précautions à prendre en cas de travaux portant sur des peintures au plomb, obligations des différents acteurs, ...) : <http://www.sante.gouv.fr> (dossiers thématiques «Plomb» ou «Saturnisme»)
- **Ministère chargé du logement** : <http://www.logement.gouv.fr>
- **Agence nationale de l'habitat (ANAH)** : <http://www.anah.fr/> (fiche *Peintures au plomb* disponible, notamment)
- **Institut national de recherche et de sécurité (INRS)** : <http://www.inrs.fr/> (règles de prévention du risque chimique, fiche toxicologique plomb et composés minéraux, ...)

9. Annexes

9.1 Notice d'Information

Si le logement que vous vendez, achetez ou louez, comporte des revêtements contenant du plomb : sachez que le plomb est dangereux pour la santé.

Deux documents vous informent :

- Le constat de risque d'exposition au plomb vous permet de localiser précisément ces revêtements : **lisez-le attentivement !**
- La présente notice d'information résume ce que vous devez savoir pour éviter l'exposition au plomb dans ce logement.

Les effets du plomb sur la santé

L'ingestion ou l'inhalation de plomb est toxique. Elle provoque des effets réversibles (anémie, troubles digestifs) ou irréversibles (atteinte du système nerveux, baisse du quotient intellectuel, etc...). Une fois dans l'organisme, le plomb est stocké, notamment dans les os, d'où il peut être libéré dans le sang, des années ou même des dizaines d'années plus tard. **L'intoxication chronique par le plomb, appelée saturnisme, est particulièrement grave chez le jeune enfant. Les femmes en âge de procréer doivent également se protéger car, pendant la grossesse, le plomb peut traverser le placenta et contaminer le fœtus.**

Les mesures de prévention en présence de revêtements contenant du plomb

Des peintures fortement chargées en plomb (céruse) ont été couramment utilisées jusque vers 1950. Ces peintures souvent recouvertes par d'autres revêtements depuis, peuvent être dégradés à cause de l'humidité, à la suite d'un choc,

par grattage ou à l'occasion de travaux : les écailles et la poussière ainsi libérées constituent alors une source d'intoxication. Ces peintures représentent le principal risque d'exposition au plomb dans l'habitation.

Le plomb contenu dans les peintures ne présente pas de risque tant qu'elles sont en bon état ou inaccessibles. En revanche, le risque apparaît dès qu'elles s'écailent ou se dégradent. Dans ce cas, votre enfant peut s'intoxiquer :

- S'il porte à la bouche des écailles de peinture contenant du plomb ;
- S'il se trouve dans une pièce contaminée par des poussières contenant du plomb ;
- S'il reste à proximité de travaux dégageant des poussières contenant du plomb.

Le plomb en feuille contenu dans certains papiers peints (posés parfois sur les parties humides des murs) n'est dangereux qu'en cas d'ingestion de fragments de papier. Le plomb laminé des balcons et rebords extérieurs de fenêtre n'est dangereux que si l'enfant a accès à ces surfaces, y porte la bouche ou suce ses doigts après les avoir touchées.

Pour éviter que votre enfant ne s'intoxique :

- Surveillez l'état des peintures et effectuez les menues réparations qui s'imposent sans attendre qu'elles s'aggravent.
- Lutte contre l'humidité, qui favorise la dégradation des peintures ;
- Évitez le risque d'accumulation des poussières : ne posez pas de moquette dans les pièces où l'enfant joue, nettoyez souvent le sol, les rebords des fenêtres avec une serpillière humide ;
- Veillez à ce que votre enfant n'ait pas accès à des peintures dégradées, à des papiers peints contenant une feuille de plomb, ou à du plomb laminé (balcons, rebords extérieurs de fenêtres) ; lavez ses mains, ses jouets.

En cas de travaux portant sur des revêtements contenant du plomb : prenez des précautions

- Si vous confiez les travaux à une entreprise, remettez-lui une copie du constat du risque d'exposition au plomb, afin qu'elle mette en œuvre les mesures de prévention adéquates ;
- Tenez les jeunes enfants éloignés du logement pendant toute la durée des travaux. Avant tout retour d'un enfant après travaux, les locaux doivent être parfaitement nettoyés ;
- Si vous réalisez les travaux vous-même, prenez soin d'éviter la dissémination de poussières contaminées dans tout le logement et éventuellement le voisinage.

Si vous êtes enceinte :

- **Ne réalisez jamais vous-même des travaux portant sur des revêtements contenant du plomb ;**
- **Éloignez-vous de tous travaux portant sur des revêtements contenant du plomb**

Si vous craignez qu'il existe un risque pour votre santé ou celle de votre enfant, parlez-en à votre médecin (généraliste, pédiatre, médecin de protection maternelle et infantile, médecin scolaire) qui prescrira, s'il le juge utile, un dosage de plomb dans le sang (plombémie). Des informations sur la prévention du saturnisme peuvent être obtenues auprès des directions départementales de l'équipement ou des directions départementales des affaires sanitaires et sociales, ou sur les sites Internet des ministères chargés de la santé et du logement.

9.2 Illustrations

Aucune photo/illustration n'a été jointe à ce rapport.

9.3 Analyses chimiques du laboratoire

Aucune analyse chimique n'a été réalisée en laboratoire.

Rapport de mission de repérage des matériaux et produits contenant de l'amiante pour l'établissement du constat établi à l'occasion de la vente d'un immeuble bâti (listes A et B de l'annexe 13-9 du Code de la Santé publique)

Numéro de dossier : 0510/MC
Date du repérage : 28/06/2024

Références réglementaires

Textes réglementaires	Articles L. 1334-13, R. 1334-20 et 21, R. 1334-23 et 24, Annexe 13.9 du Code de la Santé Publique; Arrêtés du 12 décembre 2012 et 26 juin 2013, décret 2011-629 du 3 juin 2011, arrêté du 1 ^{er} juin 2015.
-----------------------	--

Immeuble bâti visité

Adresse	Rue : 37 RUE DES DENTELLES Bât., escalier, niveau, appartement n°, lot n°: , Lot numéro Non communiqué Code postal, ville : . 29250 SANTEC
Périmètre de repérage : Toutes parties accessibles sans démontage ni destruction
Type de logement : Maison de 50 à 100 m²
Fonction principale du bâtiment : Habitation (maison individuelle)
Date de construction : 1904

Le propriétaire et le commanditaire

Le(s) propriétaire(s) :	Nom et prénom : ... GOURBET Adresse : 37 RUE DES DENTELLES 29250 SANTEC
Le commanditaire	Nom et prénom : ... GOURBET Adresse : 37 RUE DES DENTELLES 29250 SANTEC

Le(s) signataire(s)

	NOM Prénom	Fonction	Organisme certification	Détail de la certification
Opérateur(s) de repérage ayant participé au repérage ----- Personne(s) signataire(s) autorisant la diffusion du rapport	CAOUISSIN	Opérateur de repérage	I.Cert Centre Alphasys - Bâtiment K - Parc d'affaires - Espace Performance 35760 SAINT GREGOIRE	Obtention : 01/07/2020 Échéance : 30/06/2027 N° de certification : CPDI4940

Raison sociale de l'entreprise : **EDL & Diagnostic** (Numéro SIRET : **83287717900016**)
Adresse : **60, Allée de Provence, 29280 Plouzané**
Désignation de la compagnie d'assurance :
Numéro de police et date de validité : **AXE2203747 - 31/12/2024**

Le rapport de repérage

Date d'émission du rapport de repérage : 28/06/2024, remis au propriétaire le 28/06/2024
Diffusion : le présent rapport de repérage ne peut être reproduit que dans sa totalité, annexes incluses
Pagination : le présent rapport avec les annexes comprises, est constitué de 15 pages, la conclusion est située en page 2.

Sommaire

- 1 Les conclusions**
- 2 Le(s) laboratoire(s) d'analyses**
- 3 La mission de repérage**
 - 3.1 L'objet de la mission
 - 3.2 Le cadre de la mission
 - 3.2.1 L'intitulé de la mission
 - 3.2.2 Le cadre réglementaire de la mission
 - 3.2.3 L'objectif de la mission
 - 3.2.4 Le programme de repérage de la mission réglementaire.
 - 3.2.5 Programme de repérage complémentaire (le cas échéant)
 - 3.2.6 Le périmètre de repérage effectif
- 4 Conditions de réalisation du repérage**
 - 4.1 Bilan de l'analyse documentaire
 - 4.2 Date d'exécution des visites du repérage in situ
 - 4.3 Écarts, adjonctions, suppressions par rapport aux arrêtés en vigueur
 - 4.4 Plan et procédures de prélèvements
- 5 Résultats détaillés du repérage**
 - 5.0 Identification des matériaux repérés de la liste A et B
 - 5.1 Liste des matériaux ou produits contenant de l'amiante, états de conservation, conséquences réglementaires (fiche de cotation)
 - 5.2 Liste des matériaux ou produits susceptibles de contenir de l'amiante, mais n'en contenant pas après analyse
- 6 Signatures**
- 7 Annexes**

1. – Les conclusions

Avertissement : les textes ont prévu plusieurs cadres réglementaires pour le repérage des matériaux ou produits contenant de l'amiante, notamment pour les cas de démolition d'immeuble. **La présente mission de repérage ne répond pas aux exigences prévues pour les missions de repérage des matériaux et produits contenant de l'amiante avant démolition d'immeuble ou avant réalisation de travaux dans l'immeuble concerné et son rapport ne peut donc pas être utilisé à ces fins.**

1.1 Liste A : Dans le cadre de mission décrit à l'article 3.2, il n'a pas été repéré

- de matériaux ou produits de la liste A contenant de l'amiante.

1.1 Liste B : Dans le cadre de mission décrit à l'article 3.2, il a été repéré :

- des matériaux et produits de la liste B contenant de l'amiante sur jugement de l'opérateur :
Ardoises composites hors fibro ciment (Parties extérieures) pour lequel il est recommandé de réaliser une évaluation périodique.*

*** Un détail des conséquences réglementaires et recommandations est fourni en annexe de ce rapport, il est rappelé la nécessité d'avertir de la présence d'amiante toute personne pouvant intervenir sur ou à proximité des matériaux et produits concernés ou de ceux les recouvrant ou les protégeant.**

1.2. Dans le cadre de mission décrit à l'article 3.2 les locaux ou parties de locaux, composants ou parties de composants qui n'ont pu être visités et pour lesquels des investigations complémentaires sont nécessaires afin de statuer sur la présence ou l'absence d'amiante :

Localisation	Parties du local	Raison
Néant	-	

2. – Le(s) laboratoire(s) d’analyses

Raison sociale et nom de l’entreprise : ... Il n'a pas été fait appel à un laboratoire d'analyse
 Adresse : -
 Numéro de l'accréditation Cofrac : -

3. – La mission de repérage

3.1 L’objet de la mission

Dans le cadre de la vente de l’immeuble bâti, ou de la partie d’immeuble bâti, décrit en page de couverture du présent rapport, la mission consiste à repérer dans cet immeuble, ou partie d’immeuble, certains matériaux ou produits contenant de l’amiante conformément à la législation en vigueur.
 Pour s’exonérer de tout ou partie de sa garantie des vices cachés, le propriétaire vendeur annexe à la promesse de vente ou au contrat de vente le présent rapport.

3.2 Le cadre de la mission

3.2.1 L’intitulé de la mission

«Repérage en vue de l’établissement du constat établi à l’occasion de la vente de tout ou partie d’un immeuble bâti».

3.2.2 Le cadre réglementaire de la mission

L’article L 271-4 du code de la construction et de l’habitation prévoit qu’ «en cas de vente de tout ou partie d’un immeuble bâti, un dossier de diagnostic technique, fourni par le vendeur, est annexé à la promesse de vente ou, à défaut de promesse, à l’acte authentique de vente. En cas de vente publique, le dossier de diagnostic technique est annexé au cahier des charges.»

Le dossier de diagnostic technique comprend, entre autres, «l’état mentionnant la présence ou l’absence de matériaux ou produits contenant de l’amiante prévu à l’article L. 1334-13 du même code».

La mission, s’inscrivant dans ce cadre, se veut conforme aux textes réglementaires de référence mentionnés en page de couverture du présent rapport.

3.2.3 L’objectif de la mission

«Le repérage a pour objectif d’identifier et de localiser les matériaux et produits contenant de l’amiante mentionnés en annexe du Code la santé publique.»
 L’Annexe du Code de la santé publique est l’annexe 13.9 (liste A et B).

3.2.4 Le programme de repérage de la mission réglementaire

Le programme de repérage est défini à minima par l’Annexe 13.9 (liste A et B) du Code de la santé publique et se limite pour une mission normale à la recherche de matériaux et produits contenant de l’amiante dans les composants et parties de composants de la construction y figurant.

En partie droite l’extrait du texte de l’Annexe 13.9

Important : Le programme de repérage de la mission de base est limitatif. Il est plus restreint que celui élaboré pour les missions de repérage de matériaux ou produits contenant de l’amiante avant démolition d’immeuble ou celui à élaborer avant réalisation de travaux.

Liste A	
Composant de la construction	Partie du composant à vérifier ou à sonder
Flocages, Calorifugeages, Faux plafonds	Flocages
	Calorifugeages
	Faux plafonds

Liste B	
Composant de la construction	Partie du composant à vérifier ou à sonder
<i>1. Parois verticales intérieures</i>	
Murs, Cloisons "en dur" et Poteaux (périphériques et intérieurs)	Enduits projetés
	Revêtement durs (plaques de menuiseries)
	Revêtement durs (amiante-ciment)
	Entourages de poteaux (carton)
	Entourages de poteaux (amiante-ciment)
	Entourages de poteaux (matériau sandwich)
	Entourages de poteaux (carton+plâtre)
Cloisons (légères et préfabriquées), Gains et Coffres verticaux	Coffrage perdu
	Enduits projetés
	Panneaux de cloisons
<i>2. Planchers et plafonds</i>	
Plafonds, Poutres et Charpentes, Gains et Coffres Horizontaux	Enduits projetés
	Panneaux collés ou vissés
Planchers	Dalles de sol
<i>3. Conduits, canalisations et équipements intérieurs</i>	
Conduits de fluides (air, eau, autres fluides)	Conduits
	Enveloppes de calorifuges
Clapets / volets coupe-feu	Clapets coupe-feu
	Volets coupe-feu
Portes coupe-feu	Rebouchage
	Joints (tresses)
Vide-ordures	Joints (bandes)
	Conduits
<i>4. Eléments extérieurs</i>	
Toitures	Plaques (composites)
	Plaques (fibres-ciment)
	Ardouises (composites)
	Ardouises (fibres-ciment)
	Accessoires de couvertures (composites)
	Accessoires de couvertures (fibres-ciment)
	Bardeaux bitumineux
Bardages et façades légères	Plaques (composites)
	Plaques (fibres-ciment)
	Ardouises (composites)
	Ardouises (fibres-ciment)
	Panneaux (composites)
Conduits en toiture et façade	Panneaux (fibres-ciment)
	Conduites d’eaux pluviales en amiante-ciment
	Conduites d’eaux usées en amiante-ciment
	Conduits de fumée en amiante-ciment

3.2.5 Programme de repérage complémentaire (le cas échéant)

En plus du programme de repérage réglementaire, le présent rapport porte sur les parties de composants suivantes :

Composant de la construction	Partie du composant ayant été inspecté (Description)	Sur demande ou sur information
Néant	-	

3.2.6 Le périmètre de repérage effectif

Il s'agit de l'ensemble des locaux ou parties de l'immeuble concerné par la mission de repérage figurant sur le schéma de repérage joint en annexe à l'exclusion des locaux ou parties d'immeuble n'ayant pu être visités.

Descriptif des pièces visitées

Séjour,
Cuisine,
Dégagement,
Wc,

Salle de bain,
1er étage - Dégagement,
1er étage - Chambre 1,
1er étage - Chambre 2

Localisation	Description
Néant	-

4. – Conditions de réalisation du repérage

4.1 Bilan de l'analyse documentaire

Documents demandés	Documents remis
Rapports concernant la recherche d'amiante déjà réalisés	Non
Documents décrivant les ouvrages, produits, matériaux et protections physiques mises en place	Non
Eléments d'information nécessaires à l'accès aux parties de l'immeuble bâti en toute sécurité	Non

Observations :

Néant

4.2 Date d'exécution des visites du repérage in situ

Date de la commande : 28/06/2024

Date(s) de visite de l'ensemble des locaux : 28/06/2024

Heure d'arrivée :

Durée du repérage : 03 h 10

Personne en charge d'accompagner l'opérateur de repérage : GOURBET

4.3 Écarts, adjonctions, suppressions par rapport aux arrêtés en vigueur

La mission de repérage s'est déroulée conformément aux prescriptions des arrêtés.

Observations	Oui	Non	Sans Objet
Plan de prévention réalisé avant intervention sur site	-	X	-
Vide sanitaire accessible		X	
Combles ou toiture accessibles et visitables		X	

4.4 Plan et procédures de prélèvements

Aucun prélèvement n'a été réalisé.

5. – Résultats détaillés du repérage

5.0.1 Liste des matériaux repérés de la liste A

Localisation	Identifiant + Description	Conclusion (justification)	Etat de conservation	Commentaires
Néant	-			

Aucun autre matériau de la liste A n'a été repéré dans périmètre de repérage mentionné au paragraphe 3.2.6


5.0.2 Liste des matériaux repérés de la liste B

Localisation	Identifiant + Description	Conclusion (justification)	Etat de conservation	Commentaires
Parties extérieures	<p>Identifiant: M001</p> <p>Description: Ardoises composites hors fibro ciment</p> <p>Composant de la construction: 1 - Couvertures, Toitures, Terrasses et étanchéités - Ardoises, bardeaux bitumineux</p> <p>Partie à sonder: Ardoises composites hors fibro ciment</p> <p>Localisation sur croquis: M001</p>	Présence d'amiante (sur jugement de l'opérateur)	- (Z)	

Aucun autre matériau de la liste B n'a été repéré dans périmètre de repérage mentionné au paragraphe 3.2.6

5.1 Liste des matériaux ou produits contenant de l'amiante, états de conservation, conséquences réglementaires (fiche de cotation)

Matériaux ou produits contenant de l'amiante

Localisation	Identifiant + Description	Conclusion (justification)	Etat de conservation** et préconisations*	Photo
Parties extérieures	<p>Identifiant: M001</p> <p>Description: Ardoises composites hors fibro ciment</p> <p>Composant de la construction: 1 - Couvertures, Toitures, Terrasses et étanchéités - Ardoises, bardeaux bitumineux</p> <p>Partie à sonder: Ardoises composites hors fibro ciment</p> <p>Liste selon annexe 13-9 du CSP: B</p> <p>Localisation sur croquis: M001</p>	Présence d'amiante (sur jugement de l'opérateur)	<p>Résultat EP**</p> <p>Préconisation : Il est recommandé de réaliser une évaluation périodique.</p>	

* Un détail des conséquences réglementaires et recommandations est fournis en annexe 7.4 de ce présent rapport
 ** détails fournis en annexe 7.3 de ce présent rapport

Nota : Dès réception de ce rapport, il est nécessaire d'avertir de la présence d'amiante toute personne pouvant intervenir sur ou a proximité des matériaux amiantes ou de ceux les recouvrant ou les protégeant.

5.2 Listes des matériaux et produits ne contenant pas d'amiante après analyse

Localisation	Identifiant + Description
Néant	-

6. – Signatures

Nota : Le présent rapport est établi par une personne dont les compétences sont certifiées par **I.Cert Centre Alphasis - Bâtiment K - Parc d'affaires - Espace Performance 35760 SAINT GREGOIRE (détail sur www.info-certif.fr)**

Fait à **SANTEC**, le **28/06/2024**

Par : **CAOUISSIN**



Signature du représentant :

ANNEXES**Au rapport de mission de repérage n° 0510/MC****Informations conformes à l'annexe III de l'arrêté du 12 décembre 2012**

Les maladies liées à l'amiante sont provoquées par l'inhalation des fibres. Toutes les variétés d'amiante sont classées comme substances cancérigènes avérées pour l'homme. L'inhalation de fibres d'amiante est à l'origine de cancers (mésothéliomes, cancers broncho-pulmonaires) et d'autres pathologies non cancéreuses (épanchements pleuraux, plaques pleurales).

L'identification des matériaux et produits contenant de l'amiante est un préalable à l'évaluation et à la prévention des risques liés à l'amiante. Elle doit être complétée par la définition et la mise en œuvre de mesures de gestion adaptées et proportionnées pour limiter l'exposition des occupants présents temporairement ou de façon permanente dans l'immeuble. L'information des occupants présents temporairement ou de façon permanente est un préalable essentiel à la prévention du risque d'exposition à l'amiante.

Il convient donc de veiller au maintien du bon état de conservation des matériaux et produits contenant de l'amiante afin de remédier au plus tôt aux situations d'usure anormale ou de dégradation.

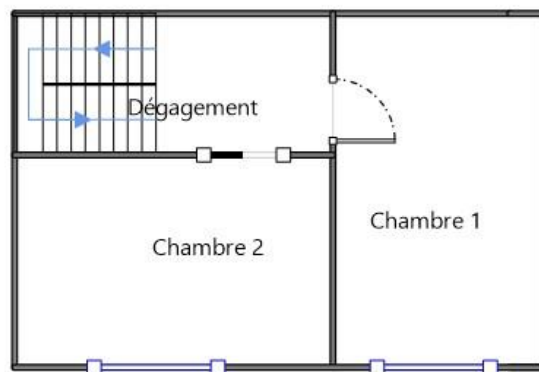
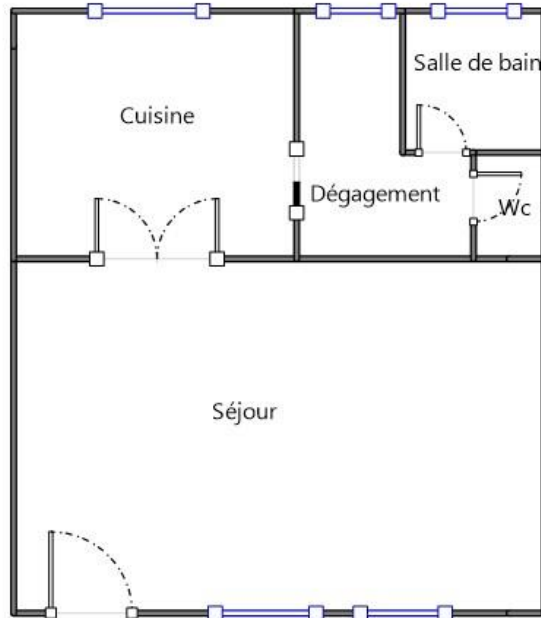
Il conviendra de limiter autant que possible les interventions sur les matériaux et produits contenant de l'amiante qui ont été repérés et de faire appel aux professionnels qualifiés, notamment dans le cas de retrait ou de confinement de ce type de matériau ou produit.

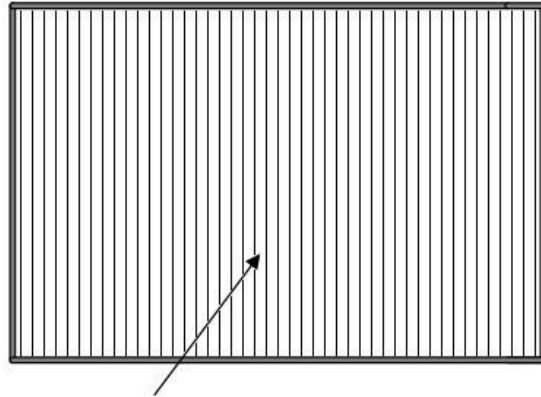
Enfin, les déchets contenant de l'amiante doivent être éliminés dans des conditions strictes.

Renseignez-vous auprès de votre mairie ou de votre préfecture. Pour connaître les centres d'élimination près de chez vous, consultez la base de données « déchets » gérée par l'ADEME, directement accessible sur le site internet www.sinoe.org.

Sommaire des annexes**7 Annexes****7.1 Schéma de repérage****7.2 Rapports d'essais****7.3 Grilles réglementaires d'évaluation de l'état de conservation des matériaux et produits contenant de l'amiante****7.4 Conséquences réglementaires et recommandations****7.5 Documents annexés au présent rapport**













7.1 - Annexe - Schéma de repérage





M001 - Ardoises composites hors fibro ciment
Présence d'amiante

Légende

	Conduit en fibro-ciment		Dalles de sol	<p>Nom du propriétaire : GOURBET Adresse du bien : 37 RUE DES DENTELLES 29250 SANTEC</p>
	Conduit autre que fibro-ciment		Carrelage	
	Brides		Colle de revêtement	
	Dépôt de Matériaux contenant de l'amiante		Dalles de faux-plafond	
	Matériau ou produit sur lequel un doute persiste		Toiture en fibro-ciment	
	Présence d'amiante		Toiture en matériaux composites	

Photos



Photo n° PhA001
 Localisation : Parties extérieures
 Ouvrage : 1 - Couvertures, Toitures, Terrasses et étanchéités - Ardoises, bardeaux bitumineux
 Partie d'ouvrage : Ardoises composites hors fibro ciment
 Description : Ardoises composites hors fibro ciment
 Localisation sur croquis : M001

7.2 - Annexe - Rapports d'essais

Identification des prélèvements :

Identifiant et prélèvement	Localisation	Composant de la construction	Parties du composant	Description
-	-	-	-	-

Copie des rapports d'essais :

Aucun rapport d'essai n'a été fourni ou n'est disponible

7.3 - Annexe - Evaluation de l'état de conservation des matériaux et produits contenant de l'amiante

Grilles d'évaluation de l'état de conservation des matériaux ou produit de la liste A

Aucune évaluation n'a été réalisée

Critères d'évaluation de l'état de conservation des matériaux ou produit de la liste A

1. Classification des différents degrés d'exposition du produit aux circulations d'air

Fort	Moyen	Faible
1° Il n'existe pas de système spécifique de ventilation, la pièce ou la zone homogène évaluée est ventilée par ouverture des fenêtres. ou 2° Le faux plafond se trouve dans un local qui présente une (ou plusieurs) façade(s) ouverte(s) sur l'extérieur susceptible(s) de créer des situations à forts courants d'air, ou 3° Il existe un système de ventilation par insufflation d'air dans le local et l'orientation du jet d'air est telle que celui-ci affecte directement le faux plafond contenant de l'amiante.	1° Il existe un système de ventilation par insufflation d'air dans le local et l'orientation du jet est telle que celui-ci n'affecte pas directement le faux plafond contenant de l'amiante, ou 2° Il existe un système de ventilation avec reprise(s) d'air au niveau du faux plafond (système de ventilation à double flux).	1° Il n'existe ni ouvrant ni système de ventilation spécifique dans la pièce ou la zone évaluée, ou 2° Il existe dans la pièce ou la zone évaluée, un système de ventilation par extraction dont la reprise d'air est éloignée du faux plafond contenant de l'amiante.

2. Classification des différents degrés d'exposition du produit aux chocs et vibrations

Fort	Moyen	Faible
L'exposition du produit aux chocs et vibrations sera considérée comme forte dans les situations où l'activité dans le local ou à l'extérieur engendre des vibrations, ou rend possible les chocs directs avec le faux plafond contenant de l'amiante (ex : hall industriel, gymnase, discothèque...).	L'exposition du produit aux chocs et vibrations sera considérée comme moyenne dans les situations où le faux plafond contenant de l'amiante n'est pas exposé aux dommages mécaniques mais se trouve dans un lieu très fréquenté (ex : supermarché, piscine, théâtre,...).	L'exposition du produit aux chocs et vibrations sera considérée comme faible dans les situations où le faux plafond contenant de l'amiante n'est pas exposé aux dommages mécaniques, n'est pas susceptible d'être dégradé par les occupants ou se trouve dans un local utilisé à des activités tertiaires passives.

Grilles d'évaluation de l'état de conservation des matériaux ou produit de la liste B

Aucune évaluation n'a été réalisée

Critères d'évaluation de l'état de conservation des matériaux ou produit de la liste B

1. Classification des niveaux de risque de dégradation ou d'extension de la dégradation du matériau.

Risque faible de dégradation ou d'extension de dégradation	Risque de dégradation ou d'extension à terme de la dégradation	Risque de dégradation ou d'extension rapide de la dégradation
L'environnement du matériau contenant de l'amiante ne présente pas ou très peu de risque pouvant entraîner à terme, une dégradation ou une extension de la dégradation du matériau.	L'environnement du matériau contenant de l'amiante présente un risque pouvant entraîner à terme, une dégradation ou une extension de la dégradation du matériau.	L'environnement du matériau contenant de l'amiante présente un risque important pouvant entraîner rapidement, une dégradation ou une extension de la dégradation du matériau.

Légende : EP = évaluation périodique ; AC1 = action corrective de premier niveau ; AC2 = action corrective de second niveau.

L'évaluation du risque de dégradation lié à l'environnement du matériau ou produit prend en compte :

- Les agressions physiques intrinsèques au local (ventilation, humidité, etc...) selon que le risque est probable ou avéré ;
- La sollicitation des matériaux ou produits liée à l'activité des locaux, selon qu'elle est exceptionnelle/faible ou quotidienne/forte.

Elle ne prend pas en compte certains facteurs fluctuants d'aggravation de la dégradation des produits et matériaux, comme la fréquence d'occupation du local, la présence d'animaux nuisibles, l'usage réel des locaux, un défaut d'entretien des équipements, etc...

7.4 - Annexe - Conséquences réglementaires et recommandations

Conservation et transmission de ce rapport (Article 11 de l'arrêté du 16 juillet 2019)

Si le donneur d'ordre n'est pas le propriétaire de l'immeuble bâti concerné par la mission de repérage, il adresse à ce dernier une copie du rapport établi par l'opérateur de repérage.

En cas de mission de repérage portant sur une partie privative d'un immeuble collectif à usage d'habitation, son propriétaire met à jour le contenu du « dossier amiante - parties privatives » (DAPP) prévu au I de l'article R. 1334-29-4 du code de la santé publique, en y intégrant les données issues du rapport ou du pré-rapport de repérage amiante avant travaux. Il tient à disposition et communique ce DAPP, ainsi complété, selon les modalités prévues au II de l'article R. 1334-29-4 du code de la santé publique.

En cas de mission de repérage portant sur les parties communes d'un immeuble collectif à usage d'habitation ou sur un immeuble non utilisé à fin d'habitation, son propriétaire met à jour le contenu du « dossier technique amiante » (DTA) prévu au I de l'article R. 1334-29-5 du code de la santé publique ainsi que de sa fiche récapitulative, en y intégrant les données issues du rapport ou du pré-rapport de repérage amiante avant travaux. Il tient à disposition et communique ce DTA, ainsi complété, selon les modalités prévues au II de l'article R. 1334-29-5 du code de la santé publique.

En cas de mission de repérage portant sur tout ou partie d'un immeuble d'habitation ne comprenant qu'un seul logement, son propriétaire conserve le rapport ou le pré-rapport restituant les conditions de réalisation et les conclusions de cette recherche d'amiante avant travaux. Il communique ce rapport ou ce pré-rapport, sur leur demande, à toute personne physique ou morale appelée à effectuer des travaux dans l'immeuble bâti ainsi qu'aux agents de contrôle de l'inspection du travail mentionnés à l'article L. 8211-1 du code du travail, aux agents du service de prévention des organismes de sécurité sociale et, en cas d'opération relevant du champ de l'article R. 4534-1 du code du travail, de l'organisme professionnel de prévention du bâtiment et des travaux publics.

Conséquences réglementaires suivant l'état de conservation des matériaux ou produit de la liste A

Article R1334-27 : En fonction du résultat du diagnostic obtenu à partir de la grille d'évaluation de l'arrêté du 12 décembre 2012, le propriétaire met en œuvre les préconisations mentionnées à l'article R1334-20 selon les modalités suivantes :

Score 1 – L'évaluation périodique de l'état de conservation de ces matériaux et produits de la liste A contenant de l'amiante est effectué dans un délai maximal de trois ans à compter de la date de remise au propriétaire du rapport de repérage ou des résultats de la dernière évaluation de l'état de conservation, ou à l'occasion de toute modification substantielle de l'ouvrage et de son usage. La personne ayant réalisé cette évaluation en remet les résultats au propriétaire contre accusé de réception.

Score 2 – La mesure d'empoussièrement dans l'air est effectuée dans les conditions définies à l'article R1334-25, dans un délai de trois mois à compter de la date de remise au propriétaire du rapport de repérage ou des résultats de la dernière évaluation de l'état de conservation. L'organisme qui réalise les prélèvements d'air remet les résultats des mesures d'empoussièrement au propriétaire contre accusé de réception.

Score 3 – Les travaux de confinement ou de retrait de l'amiante sont mis en œuvre selon les modalités prévues à l'article R. 1334-29.

Article R1334-28 : Si le niveau d'empoussièrement mesuré dans l'air en application de l'article R1334-27 est inférieur ou égal à la valeur de cinq fibres par litre, le propriétaire fait procéder à l'évaluation périodique de l'état de conservation des matériaux et produits de la liste A contenant de l'amiante prévue à l'article R1334-20, dans un délai maximal de trois ans à compter de la date de remise des résultats des mesures d'empoussièrement ou à l'occasion de toute modification substantielle de l'ouvrage ou de son usage.

Si le niveau d'empoussièrement mesuré dans l'air en application de l'article R1334-27 est supérieur à cinq fibres par litre, le propriétaire fait procéder à des travaux de confinement ou de retrait de l'amiante, selon les modalités prévues à l'article R1334-29.

Article R1334-29 : Les travaux précités doivent être achevés dans un délai de trente-six mois à compter de la date à laquelle sont remis au propriétaire le rapport de repérage ou les résultats des mesures d'empoussièrement ou de la dernière évaluation de l'état de conservation.

Pendant la période précédant les travaux, des mesures conservatoires appropriées doivent être mises en œuvre afin de réduire l'exposition des occupants et de la maintenir au niveau le plus bas possible, et dans tous les cas à un niveau d'empoussièrement inférieur à cinq fibres par litre. Les mesures conservatoires ne doivent conduire à aucune sollicitation des matériaux et produits concernés par les travaux.

Le propriétaire informe le préfet du département du lieu d'implantation de l'immeuble concerné, dans un délai de deux mois à compter de la date à laquelle sont remis le rapport de repérage ou les résultats des mesures d'empoussièrement ou de la dernière évaluation de l'état de conservation, des mesures conservatoires mises en œuvre, et, dans un délai de douze mois, des travaux à réaliser et de l'échéancier proposé.

Article R.1334-29-3 :

I) A l'issue des travaux de retrait ou de confinement de matériaux et produits de la liste A mentionnés à l'article R.1334-29, le propriétaire fait procéder par une personne mentionnée au premier alinéa de l'article R.1334-23, avant toute restitution des locaux traités, à un examen visuel de l'état des surfaces traitées. Il fait également procéder, dans les conditions définies à l'article R.1334-25, à une mesure du niveau d'empoussièrément dans l'air après démantèlement du dispositif de confinement. Ce niveau doit être inférieur ou égal à cinq fibres par litre.

II) Si les travaux ne conduisent pas au retrait total des matériaux et produits de la liste A contenant de l'amiante, il est procédé à une évaluation périodique de l'état de conservation de ces matériaux et produits résiduels dans les conditions prévues par l'arrêté mentionné à l'article R.1334-20, dans un délai maximal de trois ans à compter de la date à laquelle sont remis les résultats du contrôle ou à l'occasion de toute modification substantielle de l'ouvrage ou de son usage.

III) Lorsque des travaux de retrait ou de confinement de matériaux et produits de la liste B contenant de l'amiante sont effectués à l'intérieur de bâtiment occupés ou fréquentés, le propriétaire fait procéder, avant toute restitution des locaux traités, à l'examen visuel et à la mesure d'empoussièrément dans l'air mentionnée au premier alinéa du présent article.

Détail des préconisations suivant l'état de conservation des matériaux ou produit de la liste B

- Réalisation d'une « évaluation périodique »**, lorsque le type de matériau ou produit concerné contenant de l'amiante, la nature et l'étendue des dégradations qu'il présente et l'évaluation du risque de dégradation ne conduisent pas à conclure à la nécessité d'une action de protection immédiate sur le matériau ou produit, consistant à :
 - Contrôler périodiquement que l'état de dégradation des matériaux et produits concernés ne s'aggrave pas et, le cas échéant, que leur protection demeure en bon état de conservation ;
 - Rechercher, le cas échéant, les causes de dégradation et prendre les mesures appropriées pour les supprimer.
- Réalisation d'une « action corrective de premier niveau »**, lorsque le type de matériau ou produit concerné contenant de l'amiante, la nature et l'étendue des dégradations et l'évaluation du risque de dégradation conduisent à conclure à la nécessité d'une action de remise en état limitée au remplacement, au recouvrement ou à la protection des seuls éléments dégradés, consistant à :
 - Rechercher les causes de la dégradation et définir les mesures correctives appropriées pour les supprimer ;
 - Procéder à la mise en œuvre de ces mesures correctives afin d'éviter toute nouvelle dégradation et, dans l'attente, prendre les mesures de protection appropriées afin de limiter le risque de dispersion des fibres d'amiante ;
 - Veiller à ce que les modifications apportées ne soient pas de nature à aggraver l'état des autres matériaux et produits contenant de l'amiante restant accessibles dans la même zone ;
 - Contrôler périodiquement que les autres matériaux et produits restant accessibles ainsi que, le cas échéant, leur protection demeurent en bon état de conservation.Il est rappelé l'obligation de faire appel à une entreprise certifiée pour le retrait ou le confinement.
- Réalisation d'une « action corrective de second niveau »**, qui concerne l'ensemble d'une zone, de telle sorte que le matériau ou produit ne soit plus soumis à aucune agression ni dégradation, consistant à :
 - Prendre, tant que les mesures mentionnées au c (paragraphe suivant) n'ont pas été mises en place, les mesures conservatoires appropriées pour limiter le risque de dégradation et la dispersion des fibres d'amiante. Cela peut consister à adapter, voire condamner l'usage des locaux concernés afin d'éviter toute exposition et toute dégradation du matériau ou produit contenant de l'amiante. Durant les mesures conservatoires, et afin de vérifier que celles-ci sont adaptées, une mesure d'empoussièrément est réalisée, conformément aux dispositions du code de la santé publique ;
 - Procéder à une analyse de risque complémentaire, afin de définir les mesures de protection ou de retrait les plus adaptées, prenant en compte l'intégralité des matériaux et produits contenant de l'amiante dans la zone concernée ;
 - Mettre en œuvre les mesures de protection ou de retrait définies par l'analyse de risque ;
 - Contrôler périodiquement que les autres matériaux et produits restant accessibles, ainsi que leur protection, demeurent en bon état de conservation.En fonction des situations particulières rencontrées lors de l'évaluation de l'état de conservation, des compléments et précisions à ces recommandations sont susceptibles d'être apportées.

7.5 - Annexe - Autres documents



Courtier :
AGENCE MATTEOTTI
200 RUE BENOITE GROULT GUIPAVAS
Orias : 16006059 IMATT

ATTESTATION D'ASSURANCE
Assurances de Responsabilité Décennale obligatoire & de Responsabilité Civile professionnelle des Professions
Intellectuelles du Bâtiment
délivrée le 9 janvier 2024

N° de Police AXE2203747
Date d'effet 01/01/2023
Période de validité du 01/01/2024 au 31/12/2024

La compagnie MIC Insurance, atteste que l'entreprise :
Nom : EDL & DIAGNOSTIC
Adresse : 60 ALLEE DE PROVENCE 29280 PLOUZANE
N° d'identification : 832877179
Forme juridique : SAS

Est titulaire d'un contrat d'assurance Responsabilité Civile Décennale obligatoire et Responsabilité Civile Professionnelle n° AXE2203747 à effet du 01/01/2024.

PROFESSIONS DECLAREES

Les garanties objet de la présente attestation s'appliquent aux activités professionnelles ou missions suivantes (telles que définies ci-dessous) :

N°	Activités
9	Diagnostic

CONDITIONS DE GARANTIE

- Seules sont assurées les entreprises dont le Chiffre d'Affaires ne dépasse pas 1.000.000 € (HT) et l'effectif ne dépasse pas 10 employés. La garantie est également limitée aux marchés dont le coût total de construction est inférieur à 15.000.000 € (HT) et pour lesquels les honoraires de l'Assuré ne dépassent pas 500.000 € (HT). Ces conditions cumulatives sont substantielles et déterminantes de l'engagement de l'assureur et de la mobilisation des garanties.
- En cas de sous-traitance (limitée à 30% de l'activité sauf accord exprès de l'Assureur), la garantie est conditionnée à la production par l'assuré des attestations RC professionnelle et RC décennale du sous-traitant couvrant les activités réellement sous-traitées pendant la période de réalisation du chantier. Ces conditions cumulatives sont substantielles et déterminantes de l'engagement de l'assureur et de la mobilisation des garanties.



OBJET DES GARANTIES

Nature, durée et maintien des garanties :

- **Responsabilité Civile Décennale :** Le contrat garantit la responsabilité décennale de l'assuré instaurée par les articles 1792 et suivants du Code civil, dans le cadre et les limites prévus par les dispositions des articles L. 241-1 et L. 241-2 du Code des assurances relatives à l'obligation d'assurance décennale, et pour des travaux de construction d'ouvrages qui y sont soumis, au regard de l'article L. 243-1-1 du même code. La garantie couvre les travaux de réparation, notamment en cas de remplacement des ouvrages, qui comprennent également les travaux de démolition, déblaiement, dépose ou de démontage éventuellement nécessaires.

La garantie s'applique aux travaux ayant fait l'objet d'une ouverture de chantier pendant la période de validité mentionnée ci-dessus. L'ouverture est définie à l'annexe I de l'article A.243-1 du Code des assurances. La garantie s'applique pour la durée de la responsabilité décennale pesant sur l'assuré en vertu des articles 1792 et suivants du Code civil. Elle est maintenue dans tous les cas pour la même durée.

- **Responsabilité Civile Professionnelle :** Le contrat a pour objet de couvrir la Responsabilité Civile Professionnelle pour les dommages causés aux tiers par l'assuré dans le cadre des activités professionnelles précisées dans les présentes conditions particulières. Conformément aux dispositions de l'article L 124-5 alinéas 4 et 5 du Code des assurances, le contrat est établi en "base réclamation" pour ces chapitres du contrat.

GARANTIES ET FRANCHISES ACCORDEES

Nature des garanties	Montants Garantis par année d'assurance	Franchises
RESPONSABILITE CIVILE PROFESSIONNELLE		
Tous dommages confondus Limite globale de garantie	5 000 000,00 €	20% du sinistre et minimum tels que définis au titre du référentiel REF_RCD_PIB_MIC_102022 avec un maximum de 15 000 €
Dommmages corporels garantis et dommages immatériels en résultant causés par:	750 000.00 €	
<ul style="list-style-type: none"> Faute inexcusable 	350 000.00€	
Dommmages matériels garantis et/ou Dommages immatériels en résultant, dont :	200 000.00 €	
<ul style="list-style-type: none"> Dommages matériels subis par les préposés 	20 000.00 €	
<ul style="list-style-type: none"> Vols 	20 000.00 €	
<ul style="list-style-type: none"> Escroqueries, détournement par préposés 	20 000.00 €	
<ul style="list-style-type: none"> Négligences facilitant un vol 	20 000.00 €	
Dommmages matériels et immatériels en résultant causés aux existants	150 000.00 €	
Dommmages immatériels non consécutifs à un dommage corporel ou matériel (dont 50 000 euros par an maximum garantis au titre des dommages consécutifs au non-respect de la Réglementation thermique 2012 – Applicable en France Métropolitaine)	100 000.00 €	
Dommmages immatériels non consécutifs à un dommage corporel ou matériel	100 000.00 €	



Nature des garanties	Montants Garantis par année d'assurance	Franchises
RESPONSABILITE CIVILE DECENNALE		
Garantie Légale Obligatoire (La franchise applicable sera multipliée par deux en cas de non-respect de la Réglementation Thermique 2012 mettant en cause la responsabilité de l'article 1792 du Code civil - Applicable en France Métropolitaine)	Montant des garanties : - Habitation : A hauteur du coût des travaux de réparation des dommages à l'ouvrage. Les travaux de réparation comprennent également les travaux de démolition, déblaiement, dépose ou démontage éventuellement nécessaires - Hors Habitation : A hauteur du coût des travaux de réparation des dommages à l'ouvrage dans la limite du coût total de construction déclaré par le maître d'ouvrage sans pouvoir être supérieur au montant prévu au I de l'article R243-3 du Code des assurances	20% du sinistre et minimum tels que définis au titre du référentiel REF_RCD_PIB_MIC_102022 avec un maximum de 15 000 €
Garantie décennale en cas d'intervention en qualité de sous-traitant	50 000.00 € par contrat de mission	

Garantie DPRSA/PJ GROUPAMA n°504 982 dans la limite du plafond (Cf. Annexe DG GROUPAMA)

Nature des Garanties	Domaines
Conseil juridique, Intervention auprès de la partie adverse, Recherche de solution amiable	Activité professionnelle, Administrative, Aide aux victimes, Automobile, Défense pénale et disciplinaire, Locaux professionnels, Protection sociale, Prud'homale, Recouvrement créances
Mise en œuvre de l'action judiciaire avec l'avocat Sui vi de l'affaire jusqu'à l'exécution des décisions rendues	

TERRITORIALITE

Ce contrat couvre les activités réalisées partout en France métropolitaine

MENTIONS LEGALES



Assureur : **MIC INSURANCE COMPANY**, entreprise régie par le Code des assurances, société anonyme au capital de 11 000 000€
 - Immatriculée au RCS de Paris sous le numéro 885 241 208 dont le siège social est situé rue de l'Amiral Hamelin - 75016 Paris –
 Soumise au contrôle de l'Autorité de Contrôle Prudentiel et de Résolution – 4 Place de Budapest, CS 92459, 75436 Paris Cedex 09
 - www.acpr.banque-france.fr – site web : www.micinsurance.fr

L'Assureur





Certificat de compétences Diagnosticueur Immobilier

N° CPDI4940 Version 005

Je soussignée, **Juliette JANNOT, Directrice Générale d'I.Cert**, atteste que :

Monsieur CAOUSSIN Matthieu

Est certifié(e) selon le référentiel I.Cert en vigueur (CPE DI DR 01 (cycle de 5 ans) - CPE DI DR 06 (cycle de 7 ans)), dispositif de certification de personnes réalisant des diagnostics immobiliers pour les missions suivantes :

Amiante avec mention	Amiante Avec Mention Date d'effet : 01/07/2020 - Date d'expiration : 30/06/2027
Amiante sans mention	Amiante Sans Mention Date d'effet : 01/07/2020 - Date d'expiration : 30/06/2027
Electricité	Etat de l'installation intérieure électrique Date d'effet : 10/01/2023 - Date d'expiration : 09/01/2030
Energie sans mention	Energie sans mention Date d'effet : 02/05/2022 - Date d'expiration : 01/05/2029
Gaz	Etat de l'installation intérieure gaz Date d'effet : 23/07/2023 - Date d'expiration : 22/07/2030
Plomb	Plomb : Constat du risque d'exposition au plomb Date d'effet : 24/07/2023 - Date d'expiration : 23/07/2030

En foi de quoi ce certificat est délivré, pour valoir et servir ce que de droit.

Ce certificat n'implique qu'une présomption de certification. Sa validité peut être vérifiée à l'adresse

<https://www.icert.fr/liste-des-certifies/>

Valide à partir du 24/07/2023.

Arrêté du 21 novembre 2006 modifié définissant les critères de certification des compétences des personnes physiques opérateurs des conseils de risque d'exposition au plomb, des diagnostics du risque d'inhalation par le plomb des peintures ou des cordons après travaux en présence de plomb, et les critères d'accréditation des organismes de certification - Arrêté du 25 juillet 2016 définissant les critères de certification des compétences des personnes physiques opérateurs de repérage, d'évaluation périodique de l'état de conservation des matériaux et produits contenant de l'amiante, et d'examen visuel après travaux dans les immeubles bâtis et les critères d'accréditation des organismes de certification ou Arrêté du 8 novembre 2019 relatif aux compétences des personnes physiques opérateurs de repérage, d'évaluation périodique de l'état de conservation des matériaux et produits contenant de l'amiante, et d'examen visuel après travaux, dans les immeubles bâtis ou Arrêté du 21 novembre 2006 définissant les critères de certification des compétences des personnes physiques opérateurs de repérage et de diagnostic amianté dans les immeubles bâtis et les critères d'accréditation des organismes de certification - Arrêté du 30 octobre 2006 modifié définissant les critères de certification des compétences des personnes physiques réalisant l'état relatif à la présence de termites dans le bâtiment et les critères d'accréditation des organismes de certification - Arrêté du 16 octobre 2006 modifié définissant les critères de certification des compétences des personnes physiques réalisant le diagnostic de performance énergétique ou l'attestation de mise en compte de la réglementation thermique, et les critères d'accréditation des organismes de certification - Arrêté du 6 avril 2007 modifié définissant les critères de certification des compétences des personnes physiques réalisant l'état de l'installation intérieure de gaz et les critères d'accréditation des organismes de certification - Arrêté du 8 juillet 2008 modifié définissant les critères de certification des compétences des personnes physiques réalisant l'état de l'installation intérieure d'électricité et les critères d'accréditation des organismes de certification - Ou Arrêté du 7 juillet 2018 modifié définissant les critères de certification des opérateurs de diagnostic technique et des organismes de formation et d'accréditation des organismes de certification Ou Arrêté du 24 décembre 2011 définissant les critères de certification des opérateurs de diagnostic technique et des organismes de formation et d'accréditation des organismes de certification



Certification de personnes
Diagnosticueur
Portée disponible sur www.icert.fr

Parc d'Affaires, Espace Performance – Bât K – 35760 Saint-Grégoire



CPE DI FR 11 rev18

Aucun autre document n'a été fourni ou n'est disponible

Rapport de constat de l'état parasitaire dans les immeubles bâtis et non bâtis et sur les ouvrages

Numéro de dossier : 0510/MC
Norme méthodologique employée : AFNOR NF P 03-200 – Mai 2016
Date du repérage : 28/06/2024
Validité : 6 mois

A. - Désignation du ou des bâtiments

Localisation du ou des bâtiments :

Département : **Finistère**
Adresse : **37 RUE DES DENTELLES**
Commune : **29250 SANTEC**

Désignation et situation du ou des lot(s) de copropriété :
....., **Lot numéro Non communiqué**

Documents fournis:

..... **Néant**

Désignation du (ou des) bâtiment(s) et périmètre de repérage :

..... **Habitation (maison individuelle)**
..... **Toutes parties accessibles sans démontage ni destruction**

Situation du bien en regard d'un arrêté préfectoral pris en application de l'article L 131-3 du CCH délimitant les zones contaminées ou susceptibles de l'être à court terme par les termites et les zones de présence d'un risque de mэрule :

..... **Néant**

B. - Désignation du client

Désignation du client :

Nom et prénom : **GOURBET**
Adresse : **37 RUE DES DENTELLES 29250 SANTEC**

Si le client n'est pas le donneur d'ordre :

Qualité du donneur d'ordre (sur déclaration de l'intéressé) :

..... **Propriétaire**
Nom et prénom : **GOURBET**
Adresse : **37 RUE DES DENTELLES**
..... **29250 SANTEC**

C. - Désignation de l'opérateur de diagnostic

Identité de l'opérateur de diagnostic :

Nom et prénom : **CAOUISSIN**
Raison sociale et nom de l'entreprise : **EDL & Diagnostic**
Adresse : **60, Allée de Provence, 29280 Plouzané**
Numéro SIRET : **83287717900016**
Désignation de la compagnie d'assurance : ...
Numéro de police et date de validité : **AXE2203747 - 31/12/2024**

Conclusion : Il n'a pas été repéré d'indice de présence d'agents de dégradation biologique du bois.

D. - Identification des parties d'immeubles ou de l'ouvrage visitées et résultat du constat (identification des éléments infestés ou ayant été infestés et de ceux qui ne le sont pas) ainsi que des agents de dégradation biologique :

Liste des pièces visitées

Séjour,

Cuisine,

Dégagement,

Wc,

Salle de bain,

1er étage - Dégagement,

1er étage - Chambre 1,

1er étage - Chambre 2

Parties d'immeubles bâties ou non bâties visitées	OUVRAGES parties d'ouvrages et éléments examinés	RESULTAT des constatations termites	RESULTAT constatations des insecte(s) à larves xylophages	RESULTAT constatations des champignons lignivores
Séjour	Sol - Carrelage	-	-	-
	Mur - A, B, C, D - Pierre	-	-	-
	Fenêtre (F1) - A - PVC	-	-	-
	Fenêtre (F2) - A - PVC	-	-	-
	Porte (P1) - A - PVC	-	-	-
	Plafond - Bois et Peinture	-	-	-
	Porte (P1) - C - Bois et Peinture	-	-	-
Cuisine	Sol - Carrelage	-	-	-
	Plinthes - Carrelage	-	-	-
	Mur - A, B, C, D - Peinture	-	-	-
	Porte (P1) - A - bois et Peinture	-	-	-
	Fenêtre (F1) - C - Métal	-	-	-
	Porte (P2) - D - bois et Peinture	-	-	-
	Plafond - Peinture	-	-	-
Dégagement	Sol - Carrelage	-	-	-
	Plinthes - Carrelage	-	-	-
	Mur - A, B, C, D, E - Peinture	-	-	-
	Porte (P1) - A - bois et Peinture	-	-	-
	Porte (P2) - D - bois et Peinture	-	-	-
	Porte (P3) - E - bois et Peinture	-	-	-
	Plafond - Peinture	-	-	-
Wc	Sol - Carrelage	-	-	-
	Plinthes - Carrelage	-	-	-
	Mur - A, B, C, D - Peinture	-	-	-
	Porte (P1) - A - bois et Peinture	-	-	-
Salle de bain	Sol - Carrelage	-	-	-
	Plinthes - Carrelage	-	-	-
	Mur - A, B, C, D - Peinture	-	-	-
	Porte (P1) - A - bois et Peinture	-	-	-
	Fenêtre (F1) - C - Métal	-	-	-
	Plafond - Peinture	-	-	-
1er étage				
Dégagement	Sol - Parquet	-	-	-
	Mur - A, B, C, D - lambris bois et peinture	-	-	-
	Plinthes - Bois et Peinture	-	-	-
	Porte (P1) - A - bois et Peinture	-	-	-
	Porte (P2) - C - bois et Peinture	-	-	-
	Porte (P3) - D - bois et Peinture	-	-	-
	Plafond - Lambris et Peinture	-	-	-
Chambre 1	Sol - Parquet	-	-	-
	Plinthes - Bois et Peinture	-	-	-
	Mur - A, B, C, D - lambris bois et peinture	-	-	-
	Fenêtre (F1) - D - PVC	-	-	-
	Porte (P1) - A - bois et Peinture	-	-	-
	Plafond - Lambris et Peinture	-	-	-
Chambre 2	Sol - Parquet	-	-	-

Parties d'immeubles bâties ou non bâties visitées	OUVRAGES parties d'ouvrages et éléments examinés	RESULTAT des constatations termites	RESULTAT constatations des insecte(s) à larves xylophages	RESULTAT constatations des champignons lignivores
	Plinthes - Bois et Peinture	-	-	-
	Mur - A, B, C, D - lambris bois et peinture	-	-	-
	Fenêtre (F1) - C - pvc	-	-	-
	Porte (P1) - A - bois et Peinture	-	-	-
	Plafond - Lambris et Peinture	-	-	-

« - » : absence d'indice d'infestation par un agent de dégradation biologique du bois

Nota : Le présent constat n'a de valeur que pour la date de la visite et est exclusivement limité au constat de présence ou d'absence d'agents de dégradation biologique du bois.

E. - Identification des parties d'immeubles n'ayant pu être visitées et justification :

Néant

F. - Identification des ouvrages, parties d'ouvrages et éléments qui n'ont pas été examinés et justification :

Localisation	Liste des ouvrages, parties d'ouvrages	Motif
Néant	-	

Nota : notre cabinet s'engage à retourner sur les lieux afin de compléter le constat aux parties d'immeubles non visités, dès lors que les dispositions permettant un contrôle des zones concernées auront été prises par le propriétaire ou son mandataire.

G. - Constatations diverses :

Localisation	Liste des ouvrages, parties d'ouvrages	Observations et constatations diverses
Néant	-	-

H. - Moyens d'investigation utilisés :

La mission et son rapport sont exécutés conformément à la norme AFNOR NF P 03-200 – Mai 2016.

L'intervention n'a pas eu pour but de donner un diagnostic de la résistance mécanique des bois et matériaux

Sondage manuel systématique à l'aide d'un poinçon.

Utilisation d'un ciseau à bois en cas de constatation de dégradations.

À l'extérieur une hachette est utilisée pour sonder le bois mort.

Pour chacun des éléments inspectés, le type d'outil utilisé est précisé

Documents remis par le donneur d'ordre à l'opérateur de repérage :

Néant

Informations communiquées à l'opérateur par le donneur d'ordre, concernant des traitements antérieurs ou une présence de termites dans le bâtiment :

Néant

Représentant du propriétaire (accompagnateur) : **GOURBET**

Commentaires (Ecart par rapport à la norme, ...) :

Cet état parasite a pour objectif de rechercher, au moment de l'intervention, des indices de présence ou la présence d'agents de dégradation biologique des bois dans les immeubles bâtis et les ouvrages (champignons lignivores, insectes à larves xylophages), de les repérer et de dresser le présent constat, résultat d'un examen visuel de l'ensemble des parties visibles et accessibles susceptibles d'être démontées sans outils, ainsi que de sondages non destructifs des bois (sauf parties déjà altérées ou dégradées) au moyen d'un poinçon.

Les éléments cachés (plafonds, rampants, murs, sols) par du mobilier, des revêtements de décoration de type moquette, PVC, lambris, panneaux de bois, isolation, cloison ou tout autre matériau pouvant masquer un élément bois, ne peuvent être examinés par manque d'accessibilité.

Les parties d'ouvrages et éléments en bois inclus dans la structure du bâtiment, les éléments coffrés ou les sous-faces de planchers ne peuvent être contrôlés, notre mission n'autorisant pas de démontage ni de destruction.

L'intervention n'a pas eu pour but de donner un diagnostic de la résistance mécanique des bois et matériaux, même s'il y a eu un bûchage (enlèvement de matière afin de vérifier jusqu'où s'est répandu l'attaque) ni de faire un état des lieux des taux d'humidité du bâti.

La suppression des baignoires, douches, WC, carrelage etc.... peuvent parfois mettre en évidence des dégradations non visibles au jour de la visite.

Le non-signallement de ces dégradations, en raison de leurs caractères cachés au jour de la visite, ne saurait engager notre responsabilité. Il appartient au propriétaire ou occupant du bien expertisé de nous signaler s'il a connaissance de dégradations existantes sur le bâtiment, actuelles ou anciennes, quelques soient les origines (parasitaires fongiques, infiltrations, fissures etc....). Dans le cas contraire, le non-signallement de ces dégradations en raison de leurs caractères non accessibles au jour de notre visite ne saurait engager notre responsabilité.

Les photographies sont données à titre d'exemple et ne constituent pas un ensemble exhaustif des anomalies constatées.

Sauf réalisation de travaux, de traitements, modification des lots et sous réserve d'un entretien régulier du bâti, ce document peut être valablement utilisé trois mois après la visite pour la signature d'un acte authentique.

Lors de notre visite le bien était encombré (meubles).

Le bien étant situé sur une zone concerné par un arrêté préfectoral mэрule, nous conseillons de faire réaliser par une entreprise spécialisée dans le traitement des bois, des sondages destructifs afin de compléter ce diagnostic.

I. - Conclusions :

Conclusion relative à la présence de termites :

Il n'a pas été repéré d'indice d'infestation de termites.

Nota 1 : Dans le cas de la présence de termites, il est rappelé l'obligation de déclaration en mairie de l'infestation prévue aux articles L.126-4 et L.126-5 du code de la construction et de l'habitation. Pour faciliter cette déclaration, un modèle de déclaration peut vous être fourni sur demande.

Conclusion relative à la présence d'autres agents de dégradation du bois :

Il n'a pas été repéré d'indice de présence d'autres agents de dégradation biologique du bois.

Nota 2 : Dans le cas de la présence de mэрule, il est rappelé l'obligation de déclaration en mairie de l'infestation prévue à l'article L.126-4 et L.126-5 du code de la construction et de l'habitation. Pour faciliter cette déclaration, un modèle de déclaration peut vous être fourni sur demande.

Récapitulatif des agents de dégradation observés :

Termites :

Agents de dégradation	Traces observées	Localisation
Néant	-	-

Parasites :


Agents de dégradation	Traces observées	Localisation
Néant	-	-

Champignons :

Agents de dégradation	Traces observées	Localisation
Néant	-	-

L'identification détaillée de l'immeuble visité figure en partie D de ce rapport de repérage.

Fait à **SANTEC**, le **28/06/2024**
Par : **CAOUISSIN**



Annexe – Croquis de repérage



Localisation	Description
Néant	-

Annexe – Ordre de mission / Assurance / Attestation sur l’honneur

Aucun document n'a été mis en annexe



Courtier :
AGENCE MATTEOTTI
200 RUE BENOITE GROULT GUIPAVAS
Orias : 16006059 IMATT

ATTESTATION D'ASSURANCE
Assurances de Responsabilité Décennale obligatoire & de Responsabilité Civile professionnelle des Professions Intellectuelles du Bâtiment
délivrée le 9 janvier 2024

N° de Police AXE2203747
Date d'effet 01/01/2023
Période de validité du 01/01/2024 au 31/12/2024

La compagnie MIC Insurance, atteste que l'entreprise :
Nom : EDL & DIAGNOSTIC
Adresse : 60 ALLEE DE PROVENCE 29280 PLOUZANE
N° d'identification : 832877179
Forme juridique : SAS

Est titulaire d'un contrat d'assurance Responsabilité Civile Décennale obligatoire et Responsabilité Civile Professionnelle n° AXE2203747 à effet du 01/01/2024.

PROFESSIONS DECLAREES

Les garanties objet de la présente attestation s'appliquent aux activités professionnelles ou missions suivantes (telles que définies ci-dessous) :

N°	Activités
9	Diagnostic

CONDITIONS DE GARANTIE

- **Seules sont assurées les entreprises dont le Chiffre d'Affaires ne dépasse pas 1.000.000 € (HT) et l'effectif ne dépasse pas 10 employés. La garantie est également limitée aux marchés dont le coût total de construction est inférieur à 15.000.000 € (HT) et pour lesquels les honoraires de l'Assuré ne dépassent pas 500.000 € (HT). Ces conditions cumulatives sont substantielles et déterminantes de l'engagement de l'assureur et de la mobilisation des garanties.**
- **En cas de sous-traitance (limitée à 30% de l'activité sauf accord exprès de l'Assureur), la garantie est conditionnée à la production par l'assuré des attestations RC professionnelle et RC décennale du sous-traitant couvrant les activités réellement sous-traitées pendant la période de réalisation du chantier. Ces conditions cumulatives sont substantielles et déterminantes de l'engagement de l'assureur et de la mobilisation des garanties.**



OBJET DES GARANTIES

Nature, durée et maintien des garanties :

- **Responsabilité Civile Décennale :** Le contrat garantit la responsabilité décennale de l'assuré instaurée par les articles 1792 et suivants du Code civil, dans le cadre et les limites prévus par les dispositions des articles L. 241-1 et L. 241-2 du Code des assurances relatives à l'obligation d'assurance décennale, et pour des travaux de construction d'ouvrages qui y sont soumis, au regard de l'article L. 243-1-1 du même code. La garantie couvre les travaux de réparation, notamment en cas de remplacement des ouvrages, qui comprennent également les travaux de démolition, déblaiement, dépose ou de démontage éventuellement nécessaires.

La garantie s'applique aux travaux ayant fait l'objet d'une ouverture de chantier pendant la période de validité mentionnée ci-dessus. L'ouverture est définie à l'annexe I de l'article A.243-1 du Code des assurances. La garantie s'applique pour la durée de la responsabilité décennale pesant sur l'assuré en vertu des articles 1792 et suivants du Code civil. Elle est maintenue dans tous les cas pour la même durée.

- **Responsabilité Civile Professionnelle :** Le contrat a pour objet de couvrir la Responsabilité Civile Professionnelle pour les dommages causés aux tiers par l'assuré dans le cadre des activités professionnelles précisées dans les présentes conditions particulières. Conformément aux dispositions de l'article L 124-5 alinéas 4 et 5 du Code des assurances, le contrat est établi en "base réclamation" pour ces chapitres du contrat.

GARANTIES ET FRANCHISES ACCORDEES		
Nature des garanties	Montants Garantis par année d'assurance	Franchises
RESPONSABILITE CIVILE PROFESSIONNELLE		
Tous dommages confondus Limite globale de garantie	5 000 000,00 €	20% du sinistre et minimum tels que définis au titre du référentiel REF_RCD_PIB_MIC_102022 avec un maximum de 15 000 €
Dommmages corporels garantis et dommages immatériels en résultant causés par:	750 000.00 €	
<ul style="list-style-type: none"> • Faute inexcusable 	350 000.00€	
Dommmages matériels garantis et/ou Dommages immatériels en résultant, dont :	200 000.00 €	
<ul style="list-style-type: none"> • Dommages matériels subis par les préposés 	20 000.00 €	
<ul style="list-style-type: none"> • Vols 	20 000.00 €	
<ul style="list-style-type: none"> • Escroqueries, détournement par préposés 	20 000.00 €	
<ul style="list-style-type: none"> • Négligences facilitant un vol 	20 000.00 €	
Dommmages matériels et immatériels en résultant causés aux existants	150 000.00 €	
Dommmages immatériels non consécutifs à un dommage corporel ou matériel (dont 50 000 euros par an maximum garantis au titre des dommages consécutifs au non-respect de la Réglementation thermique 2012 – Applicable en France Métropolitaine)	100 000.00 €	
Dommmages immatériels non consécutifs à un dommage corporel ou matériel	100 000.00 €	



Nature des garanties	Montants Garantis par année d'assurance	Franchises
RESPONSABILITE CIVILE DECENNALE		
Garantie Légale Obligatoire (La franchise applicable sera multipliée par deux en cas de non-respect de la Réglementation Thermique 2012 mettant en cause la responsabilité de l'article 1792 du Code civil - Applicable en France Métropolitaine)	Montant des garanties : - Habitation : A hauteur du coût des travaux de réparation des dommages à l'ouvrage. Les travaux de réparation comprennent également les travaux de démolition, déblaiement, dépose ou démontage éventuellement nécessaires - Hors Habitation : A hauteur du coût des travaux de réparation des dommages à l'ouvrage dans la limite du coût total de construction déclaré par le maître d'ouvrage sans pouvoir être supérieur au montant prévu au I de l'article R243-3 du Code des assurances	20% du sinistre et minimum tels que définis au titre du référentiel REF_RCD_PIB_MIC_102022 avec un maximum de 15 000 €
Garantie décennale en cas d'intervention en qualité de sous-traitant	50 000.00 € par contrat de mission	

Garantie DPRSA/PJ GROUPAMA n° 504 982 dans la limite du plafond (Cf. Annexe DG GROUPAMA)

Nature des Garanties	Domaines
Conseil juridique, Intervention auprès de la partie adverse, Recherche de solution amiable	Activité professionnelle, Administrative, Aide aux victimes, Automobile, Défense pénale et disciplinaire, Locaux professionnels, Protection sociale, Prud'homale, Recouvrement créances
Mise en œuvre de l'action judiciaire avec l'avocat	
Suivi de l'affaire jusqu'à l'exécution des décisions rendues	

TERRITORIALITE

Ce contrat couvre les activités réalisées partout en France métropolitaine

MENTIONS LEGALES



Assureur : **MIC INSURANCE COMPANY**, entreprise régie par le Code des assurances, société anonyme au capital de 11 000 000€
 - Immatriculée au RCS de Paris sous le numéro 885 241 208 dont le siège social est situé rue de l'Amiral Hamelin - 75016 Paris –
 Soumise au contrôle de l'Autorité de Contrôle Prudentiel et de Résolution – 4 Place de Budapest, CS 92459, 75436 Paris Cedex 09
 - www.acpr.banque-france.fr – site web : www.micinsurance.fr

L'Assureur






Certificat de compétences Diagnosticueur Immobilier

N° CPDI4940 Version 005

Je soussignée, Juliette JANNOT, Directrice Générale d'I.Cert, atteste que :

Monsieur CAOUISSIN Matthieu

Est certifié(e) selon le référentiel I.Cert en vigueur (CPE DI DR 01 (cycle de 5 ans) - CPE DI DR 06 (cycle de 7 ans)), dispositif de certification de personnes réalisant des diagnostics immobiliers pour les missions suivantes :

Amiante avec mention	Amiante Avec Mention Date d'effet : 01/07/2020 - Date d'expiration : 30/06/2027
Amiante sans mention	Amiante Sans Mention Date d'effet : 01/07/2020 - Date d'expiration : 30/06/2027
Electricité	Etat de l'installation intérieure électrique Date d'effet : 10/01/2023 - Date d'expiration : 09/01/2030
Energie sans mention	Energie sans mention Date d'effet : 02/05/2022 - Date d'expiration : 01/05/2029
Gaz	Etat de l'installation intérieure gaz Date d'effet : 23/07/2023 - Date d'expiration : 22/07/2030
Plomb	Plomb : Constat du risque d'exposition au plomb Date d'effet : 24/07/2023 - Date d'expiration : 23/07/2030

En foi de quoi ce certificat est délivré, pour valoir et servir ce que de droit.

Ce certificat n'implique qu'une présomption de certification. Sa validité peut être vérifiée à l'adresse

<https://www.icert.fr/liste-des-certifies/>

Valide à partir du 24/07/2023.

Arrêté du 21 novembre 2006 modifié définissant les critères de certification des compétences des personnes physiques opérateurs des constats de risque d'exposition au plomb, des diagnostics du risque d'intoxication par le plomb des peintures ou des contrôles après travaux en présence de plomb, et les critères d'accréditation des organismes de certification - Arrêté du 25 juillet 2016 définissant les critères de certification des compétences des personnes physiques opérateurs de repérages, d'évaluation périodique de l'état de conservation des matériaux et produits contenant de l'amiante, et d'examen visuel après travaux dans les immeubles bâtis et les critères d'accréditation des organismes de certification ou Arrêté du 8 novembre 2019 relatif aux compétences des personnes physiques opérateurs de repérage, d'évaluation périodique de l'état de conservation des matériaux et produits contenant de l'amiante, et d'examen visuel après travaux dans les immeubles bâtis ou Arrêté du 21 novembre 2006 définissant les critères de certification des compétences des personnes physiques opérateurs de repérage et de diagnostic amiante dans les immeubles bâtis et les critères d'accréditation des organismes de certification - Arrêté du 30 octobre 2006 modifié définissant les critères de certification des compétences des personnes physiques réalisant l'état relatif à la présence de termites dans le bâtiment et les critères d'accréditation des organismes de certification - Arrêté du 16 octobre 2006 modifié définissant les critères de certification des compétences des personnes physiques réalisant le diagnostic de performance énergétique ou l'attestation de prise en compte de la réglementation thermique, et les critères d'accréditation des organismes de certification - Arrêté du 6 avril 2007 modifié définissant les critères de certification des compétences des personnes physiques réalisant l'état de l'installation intérieure de gaz et les critères d'accréditation des organismes de certification - Arrêté du 8 juillet 2008 modifié définissant les critères de certification des compétences des personnes physiques réalisant l'état de l'installation intérieure d'électricité et les critères d'accréditation des organismes de certification - Ou Arrêté du 7 juillet 2018 modifié définissant les critères de certification des opérateurs de diagnostic, technique et des organismes de formation et d'accréditation des organismes de certification Ou Arrêté du 24 décembre 2021 définissant les critères de certification des opérateurs de diagnostic, technique et des organismes de formation et d'accréditation des organismes de certification



Certification de personnes
Diagnosticueur
Portée disponible sur www.icert.fr

Parc d'Affaires, Espace Performance – Bât K – 35760 Saint-Grégoire



CPE DI FR 11 rev18

Etat de l'Installation Intérieure d'Electricité

Numéro de dossier : 0510/MC
Date du repérage : 28/06/2024
Heure d'arrivée :
Durée du repérage : 03 h 10

La présente mission consiste, suivant l'arrêté du 28 septembre 2017 et du 4 avril 2011, à établir un état de l'installation électrique, en vue d'évaluer les risques pouvant porter atteinte à la sécurité des personnes. (Application des articles L. 134-7 du code de la construction et de l'habitation). En aucun cas, il ne s'agit d'un contrôle de conformité de l'installation vis-à-vis de la réglementation en vigueur. Cet état de l'installation intérieure d'électricité a une durée de validité de 3 ans.

1. - Désignation et description du local d'habitation et de ses dépendances

Localisation du local d'habitation et de ses dépendances :

Type d'immeuble : **Maison individuelle**
Adresse : **37 RUE DES DENTELLES**
Commune : **29250 SANTEC**
Département : **Finistère**

Référence cadastrale : , identifiant fiscal : **N/A**

Désignation et situation du ou des lot(s) de copropriété :

, **Lot numéro Non communiqué**
Périmètre de repérage : **Toutes parties accessibles sans démontage ni destruction**
Année de construction : **1904**
Année de l'installation : **1904**
Distributeur d'électricité : **Enedis**
Parties du bien non visitées : **Néant**

2. - Identification du donneur d'ordre

Identité du donneur d'ordre :

Nom et prénom : **GOURBET**
Adresse : **37 RUE DES DENTELLES**
29250 SANTEC
Téléphone et adresse internet : . **Non communiquées**
Qualité du donneur d'ordre (sur déclaration de l'intéressé) : **Propriétaire**

Propriétaire du local d'habitation et de ses dépendances:

Nom et prénom : **GOURBET**
Adresse : **37 RUE DES DENTELLES**
29250 SANTEC

3. - Identification de l'opérateur ayant réalisé l'intervention et signé le rapport

Identité de l'opérateur de diagnostic :

Nom et prénom : **CAOUISSIN**
Raison sociale et nom de l'entreprise : **EDL & Diagnostic**
Adresse : **60, Allée de Provence**
..... **29280 Plouzané**
Numéro SIRET : **83287717900016**
Désignation de la compagnie d'assurance :
Numéro de police et date de validité : **AXE2203747 - 31/12/2024**

Le présent rapport est établi par une personne dont les compétences sont certifiées par **I.Cert** le **01/07/2020** jusqu'au **30/06/2027**. (Certification de compétence **CPDI4940**)

4. – Rappel des limites du champ de réalisation de l'état de l'installation intérieure d'électricité

L'état de l'installation intérieure d'électricité porte sur l'ensemble de l'installation intérieure d'électricité à basse tension des locaux à usage d'habitation située en aval de l'appareil général de commande et de protection de cette installation. Il ne concerne pas les matériels d'utilisation amovibles, ni les circuits internes des matériels d'utilisation fixes, destinés à être reliés à l'installation électrique fixe, ni les installations de production ou de stockage par batteries d'énergie électrique du générateur jusqu'au point d'injection au réseau public de distribution d'énergie ou au point de raccordement à l'installation intérieure. Il ne concerne pas non plus les circuits de téléphonie, de télévision, de réseau informatique, de vidéophonie, de centrale d'alarme, etc., lorsqu'ils sont alimentés en régime permanent sous une tension inférieure ou égale à 50 V en courant alternatif et 120 V en courant continu.

L'intervention de l'opérateur réalisant l'état de l'installation intérieure d'électricité ne porte que sur les constituants visibles, visitables, de l'installation au moment du diagnostic. Elle s'effectue sans démontage de l'installation électrique (hormis le démontage des capots des tableaux électriques lorsque cela est possible) ni destruction des isolants des câbles.

Des éléments dangereux de l'installation intérieure d'électricité peuvent ne pas être repérés, notamment :

- les parties de l'installation électrique non visibles (incorporées dans le gros œuvre ou le second œuvre ou masquées par du mobilier) ou nécessitant un démontage ou une détérioration pour pouvoir y accéder (boîtes de connexion, conduits, plinthes, goulottes, huisseries, éléments chauffants incorporés dans la maçonnerie, luminaires des piscines plus particulièrement) ;
- les parties non visibles ou non accessibles des tableaux électriques après démontage de leur capot ;
- inadéquation entre le courant assigné (calibre) des dispositifs de protection contre les surintensités et la section des conducteurs sur toute la longueur des circuits;

5. – Conclusion relative à l'évaluation des risques pouvant porter atteinte à la sécurité des personnes

- L'installation intérieure d'électricité ne comporte aucune anomalie.**
- L'installation intérieure d'électricité comporte une ou des anomalies.**

Anomalies avérées selon les domaines suivants :

- L'appareil général de commande et de protection et de son accessibilité.
- Dispositif de protection différentiel à l'origine de l'installation / Prise de terre et installation de mise à la terre.
- Dispositif de protection contre les surintensités adapté à la section des conducteurs, sur chaque circuit.
- La liaison équipotentielle et installation électrique adaptées aux conditions particulières des locaux contenant une douche ou une baignoire.
- Matériels électriques présentant des risques de contacts directs avec des éléments sous tension - Protection mécanique des conducteurs.
- Matériels électriques vétustes, inadaptés à l'usage.

Anomalies relatives aux installations particulières :

- Appareils d'utilisation situés dans des parties communes et alimentés depuis la partie privative ou inversement.
- Piscine privée, ou bassin de fontaine

Informations complémentaires :

- Socles de prise de courant, dispositif à courant différentiel résiduel à haute sensibilité

Domaines	Informations complémentaires
IC. Socles de prise de courant, dispositif à courant différentiel résiduel à haute sensibilité	L'ensemble de l'installation électrique est protégé par au moins un dispositif différentiel à haute sensibilité ≤ 30 mA
	L'ensemble des socles de prise de courant est du type à obturateur
	L'ensemble des socles de prise de courant possède un puits de 15 mm.

6. – Avertissement particulier

Points de contrôle n'ayant pu être vérifiés

Domaines	Points de contrôle
Néant	-

Parties du bien (pièces et emplacements) n'ayant pu être visitées et justification :

Néant

7. – Conclusion relative à l'évaluation des risques relevant du devoir de conseil de professionnel

Néant


*Nota : Le présent rapport est établi par une personne dont les compétences sont certifiées par **I.Cert - Centre Alphasys - Bâtiment K - Parc d'affaires - Espace Performance 35760 SAINT GREGOIRE (détail sur www.info-certif.fr)***

Dates de visite et d'établissement de l'état :

Visite effectuée le : **28/06/2024**

Etat rédigé à **SANTEC**, le **28/06/2024**

Par : **CAOUISSIN**



Signature du représentant :

--

8. – Explications détaillées relatives aux risques encourus

Objectif des dispositions et description des risques encourus

Appareil général de commande et de protection : Cet appareil, accessible à l'intérieur du logement, permet d'interrompre, en cas d'urgence, en un lieu unique, connu et accessible, la totalité de la fourniture de l'alimentation électrique.
Son absence, son inaccessibilité ou un appareil inadapté ne permet pas d'assurer cette fonction de coupure en cas de danger (risque d'électrisation, voire d'électrocution), d'incendie ou d'intervention sur l'installation électrique.

Protection différentielle à l'origine de l'installation : Ce dispositif permet de protéger les personnes contre les risques de choc électrique lors d'un défaut d'isolement sur un matériel électrique.
Son absence ou son mauvais fonctionnement peut être la cause d'une électrisation, voire d'une électrocution.

Prise de terre et installation de mise à la terre : Ces éléments permettent, lors d'un défaut d'isolement sur un matériel électrique, de dévier à la terre le courant de défaut dangereux qui en résulte.
L'absence de ces éléments ou leur inexistence partielle peut être la cause d'une électrisation, voire d'une électrocution.

Protection contre les surintensités : Les disjoncteurs divisionnaires ou coupe-circuits à cartouche fusible, à l'origine de chaque circuit, permettent de protéger les conducteurs et câbles électriques contre les échauffements anormaux dus aux surcharges ou courts-circuits.
L'absence de ces dispositifs de protection ou leur calibre trop élevé peut être à l'origine d'incendies.

Liaison équipotentielle dans les locaux contenant une baignoire ou une douche : Elle permet d'éviter, lors d'un défaut, que le corps humain ne soit traversé par un courant électrique dangereux.
Son absence privilégie, en cas de défaut, l'écoulement du courant électrique par le corps humain, ce qui peut être la cause d'une électrisation, voire d'une électrocution.

Règles liées aux zones dans les locaux contenant une baignoire ou une douche : Les règles de mise en œuvre de l'installation électrique à l'intérieur de tels locaux permettent de limiter le risque de chocs électriques, du fait de la réduction de la résistance électrique du corps humain lorsque celui-ci est mouillé ou immergé.
Le non-respect de celles-ci peut être la cause d'une électrisation, voire d'une électrocution.

Matériels électriques présentant des risques de contact direct : Les matériels électriques dont des parties nues sous tension sont accessibles (matériels électriques anciens, fils électriques dénudés, bornes de connexion non placées dans une boîte équipée d'un couvercle, matériels électriques cassés...) présentent d'importants risques d'électrisation, voire d'électrocution.

Matériels électriques vétustes ou inadaptés à l'usage : Ces matériels électriques, lorsqu'ils sont trop anciens, n'assurent pas une protection satisfaisante contre l'accès aux parties nues sous tension ou ne possèdent plus un niveau d'isolement suffisant. Lorsqu'ils ne sont pas adaptés à l'usage que l'on veut en faire, ils deviennent très dangereux lors de leur utilisation. Dans les deux cas, ces matériels présentent d'importants risques d'électrisation, voire d'électrocution.

Appareils d'utilisation situés dans des parties communes et alimentés depuis les parties privatives : Lorsque l'installation électrique issue de la partie privative n'est pas mise en œuvre correctement, le contact d'une personne avec la masse d'un matériel électrique en défaut ou une partie active sous tension peut être la cause d'électrisation, voire d'électrocution.

Piscine privée ou bassin de fontaine : Les règles de mise en œuvre de l'installation électrique et des équipements associés à la piscine ou au bassin de fontaine permettent de limiter le risque de chocs électriques, du fait de la réduction de la résistance électrique du corps humain lorsque celui-ci est mouillé ou immergé. Le non-respect de celles-ci peut être la cause d'une électrisation, voire d'une électrocution.

Informations complémentaires

Objectif des dispositions et description des risques encourus

Dispositif(s) différentiel(s) à haute sensibilité protégeant l'ensemble de l'installation électrique : L'objectif est d'assurer rapidement la coupure du courant de l'installation électrique ou du circuit concerné, dès l'apparition d'un courant de défaut même de faible valeur. C'est le cas notamment lors de la défaillance occasionnelle (telle que l'usure normale ou anormale des matériels, l'imprudence ou le défaut d'entretien, la rupture du conducteur de mise à la terre d'un matériel électrique) des mesures classiques de protection contre les risques d'électrisation, voire d'électrocution.

Socles de prise de courant de type à obturateurs : Socles de prise de courant de type à obturateurs : l'objectif est d'éviter l'introduction, en particulier par un enfant, d'un objet dans une alvéole d'un socle de prise de courant sous tension pouvant entraîner des brûlures graves et/ ou l'électrisation, voire l'électrocution.

Socles de prise de courant de type à puits : La présence d'un puits au niveau d'un socle de prise de courant évite le risque d'électrisation, voire d'électrocution, au moment de l'introduction des fiche mâles non isolées d'un cordon d'alimentation.

Règles élémentaires de sécurité et d'usage à respecter (liste non exhaustive)

L'électricité constitue un danger invisible, inodore et silencieux et c'est pourquoi il faut être vigilant quant aux risques qu'elle occasionne (incendie, électrisation, électrocution). Restez toujours attentif à votre installation électrique, vérifiez qu'elle soit et reste en bon état.

Pour limiter les risques, il existe des moyens de prévention simples :

- Ne jamais manipuler une prise ou un fil électrique avec des mains humides
- Ne jamais tirer sur un fil électrique pour le débrancher
- Débrancher un appareil électrique avant de le nettoyer
- Ne jamais toucher les fiches métalliques d'une prise de courant
- Ne jamais manipuler un objet électrique sur un sol humide ou mouillé

DPE Diagnostic de performance énergétique (logement)

N°ADEME : [2429E2353677H](#)
Etabli le : 28/06/2024
Valable jusqu'au : 27/06/2034

Ce document vous permet de savoir si votre logement est économe en énergie et préserve le climat. Il vous donne également des pistes pour améliorer ses performances et réduire vos factures. *Pour en savoir plus* : <https://www.ecologie.gouv.fr/diagnostic-performance-energetique-dpe>

Aperçu non disponible



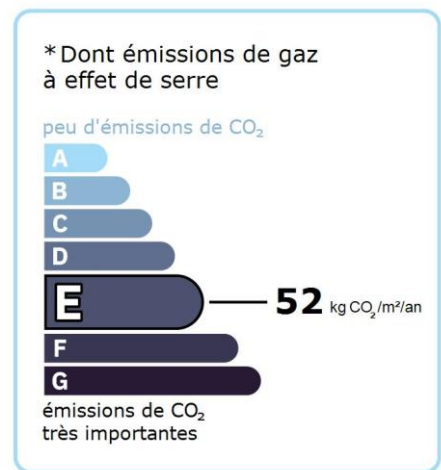
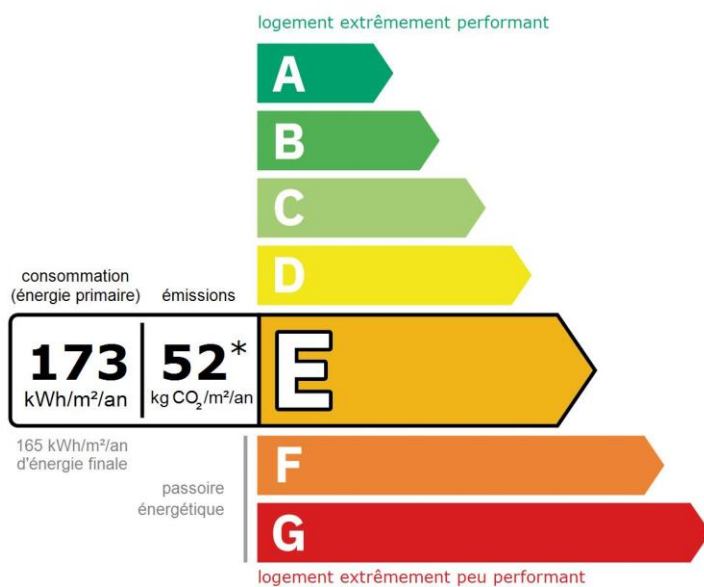
Adresse : **37 RUE DES DENTELLES
29250 SANTEC**

Type de bien : Maison Individuelle
Année de construction : Avant 1948
Surface habitable : **80,49 m²**

Propriétaire : GOURBET
Adresse : 37 RUE DES DENTELLES 29250 SANTEC

Performance énergétique et climatique

Attention, si votre logement fait moins de 40m² : rendez-vous sur la page de votre DPE sur l'Observatoire de l'Ademe pour obtenir une simulation de votre étiquette, conformément aux nouveaux seuils DPE qui entreront en vigueur prochainement.



Le niveau de consommation énergétique dépend de l'isolation du logement et de la performance des équipements. Pour l'améliorer, voir pages 4 à 6

Ce logement émet 4 190 kg de CO₂ par an, soit l'équivalent de 21 712 km parcourus en voiture. Le niveau d'émissions dépend principalement des types d'énergies utilisées (bois, électricité, gaz, fioul, etc.)

Estimation des coûts annuels d'énergie du logement

Les coûts sont estimés en fonction des caractéristiques de votre logement et pour une utilisation standard sur 5 usages (chauffage, eau chaude sanitaire, climatisation, éclairage, auxiliaires) voir p.3 pour voir les détails par poste.



entre **1 100 €** et **1 540 €** par an

Prix moyens des énergies indexés au 1er janvier 2021 (abonnements compris)

Comment réduire ma facture d'énergie ? Voir p. 3

Informations diagnostiqueur

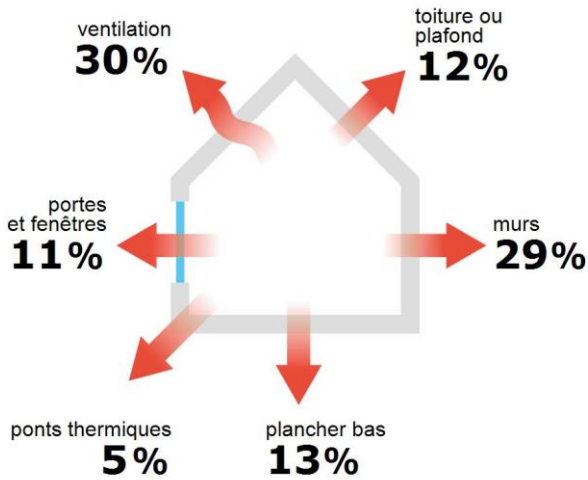
EDL & Diagnostic
60, Allée de Provence
29280 Plouzané
tel : 07.85.61.79.37

Diagnostiqueur : CAOUISSIN
Email : contact@edl-diagnostic.fr
N° de certification : CPDI4940
Organisme de certification : I.Cert



À l'attention du propriétaire du bien au moment de la réalisation du DPE : Dans le cadre du Règlement général sur la protection des données (RGPD), l'Ademe vous informe que vos données personnelles (Nom-Prénom-Adresse) sont stockées dans la base de données de l'observatoire DPE à des fins de contrôles ou en cas de contestations ou de procédures judiciaires. Ces données sont stockées jusqu'à la date de fin de validité du DPE. Vous disposez d'un droit d'accès, de rectification, de portabilité, d'effacement ou une limitation du traitement de ces données. Si vous souhaitez faire valoir votre droit, veuillez nous contacter à l'adresse mail indiquée à la page «Contacts» de l'Observatoire DPE (<https://observatoire-dpe.ademe.fr/>).

Schéma des déperditions de chaleur



Performance de l'isolation




Système de ventilation en place



VMC SF Hygro A après 2012

Confort d'été (hors climatisation)*



Les caractéristiques de votre logement améliorant le confort d'été :



logement traversant



toiture isolée

Pour améliorer le confort d'été :



Équipez les fenêtres de votre logement de volets extérieurs ou brise-soleil.

Production d'énergies renouvelables

Ce logement n'est pas encore équipé de systèmes de production d'énergie renouvelable.

Diverses solutions existent :



pompe à chaleur



chauffe-eau thermodynamique



panneaux solaires photovoltaïques



panneaux solaires thermiques



géothermie
















réseau de chaleur ou de froid vertueux



chauffage au bois

*Le niveau de confort d'été présenté ici s'appuie uniquement sur les caractéristiques de votre logement (la localisation n'est pas prise en compte).

Montants et consommations annuels d'énergie

Usage	Consommation d'énergie (en kWh énergie primaire)		Frais annuels d'énergie (fourchette d'estimation*)	Répartition des dépenses
 chauffage	 Fioul	10 945 (10 945 é.f.)	entre 850 € et 1 160 €	 77 %
 eau chaude	 Fioul	1 889 (1 889 é.f.)	entre 140 € et 200 €	 13 %
 refroidissement				0 %
 éclairage	 Electrique	350 (152 é.f.)	entre 30 € et 60 €	 3 %
 auxiliaires	 Electrique	776 (338 é.f.)	entre 80 € et 120 €	 7 %
énergie totale pour les usages recensés :		13 960 kWh (13 324 kWh é.f.)	entre 1 100 € et 1 540 € par an	

Pour rester dans cette fourchette d'estimation, voir les recommandations d'usage ci-dessous

Conventionnellement, ces chiffres sont donnés pour une température de chauffage de 19° réduite à 16°C la nuit ou en cas d'absence du domicile, une climatisation réglée à 28° (si présence de clim), et une consommation d'eau chaude de 102ℓ par jour.

é.f. → énergie finale

Prix moyens des énergies indexés au 1er janvier 2021 (abonnements compris)

▲ Seules les consommations d'énergie nécessaires au chauffage, à la climatisation, à la production d'eau chaude sanitaire, à l'éclairage et aux auxiliaires (ventilateurs, pompes) sont prises en compte dans cette estimation. Les consommations liées aux autres usages (électroménager, appareils électroniques...) ne sont pas comptabilisées.

▲ Les factures réelles dépendront de nombreux facteurs : prix des énergies, météo de l'année (hiver froid ou doux...), nombre de personnes dans le logement et habitudes de vie, entretien des équipements....

Recommandations d'usage pour votre logement

Quelques gestes simples pour maîtriser votre facture d'énergie :



Température recommandée en hiver → 19°C

Chauffer à 19°C plutôt que 21°C, c'est -22% sur votre facture **soit -288€ par an**

Astuces


- Diminuez le chauffage quand vous n'êtes pas là.
- Chauffez les chambres à 17° la nuit.



Si climatisation, température recommandée en été → 28°C

Astuces

- Fermez les fenêtres et volets la journée quand il fait chaud.
- Aérez votre logement la nuit.



Consommation recommandée → 102ℓ/jour d'eau chaude à 40°C

Estimation faite par rapport à la surface de votre logement (1-2 personnes). Une douche de 5 minute = environ 40ℓ

42ℓ consommés en moins par jour, c'est -24% sur votre facture **soit -54€ par an**

Astuces





- Installez des mousseurs d'eau sur les robinets et un pommeau à faible débit sur la douche.
- Réduisez la durée des douches.








En savoir plus sur les bons réflexes d'économie d'énergie : france-renov.gouv.fr

Voir en annexe le descriptif détaillé du logement et de ses équipements

Vue d'ensemble du logement





	description	isolation
 Murs	Mur en pierre de taille et moellons avec remplissage tout venant d'épaisseur 65 cm non isolé donnant sur l'extérieur / Mur en pierre de taille et moellons avec remplissage tout venant d'épaisseur 65 cm avec un doublage rapporté non isolé donnant sur un local chauffé / Mur en pierre de taille et moellons avec remplissage tout venant d'épaisseur 65 cm avec un doublage rapporté donnant sur un local chauffé / Mur en pierre de taille et moellons avec remplissage tout venant d'épaisseur 65 cm avec un doublage rapporté non isolé donnant sur l'extérieur / Mur en pan de bois sans remplissage tout venant d'épaisseur ≤ 8 cm avec un doublage rapporté donnant sur un comble très faiblement ventilé	insuffisante
 Plancher bas	Dalle béton donnant sur un terre-plein	insuffisante
 Toiture/plafond	Plafond sous solives bois donnant sur l'extérieur (combles aménagés) Combles aménagés sous rampants donnant sur l'extérieur (combles aménagés) avec isolation intérieure Plafond sous solives bois donnant sur un comble très faiblement ventilé avec isolation intérieure	insuffisante
 Portes et fenêtres	Portes-fenêtres battantes métal à rupture de ponts thermiques, double vitrage avec lame d'argon 18 mm à isolation renforcée / Fenêtres fixes pvc, double vitrage avec lame d'argon 18 mm à isolation renforcée / Fenêtres oscillo-battantes pvc, double vitrage avec lame d'argon 18 mm à isolation renforcée / Porte(s) autres isolée avec double vitrage	très bonne

Vue d'ensemble des équipements

	description
 Chauffage	Chaudière individuelle fioul classique installée entre 1981 et 1990 réglée, avec programmateur sans réduit. Emetteur(s): radiateur monotube sans robinet thermostatique
 Eau chaude sanitaire	Combiné au système de chauffage
 Climatisation	Néant
 Ventilation	VMC SF Hygro A après 2012
 Pilotage	Avec intermittence centrale sans minimum de température

Recommandations de gestion et d'entretien des équipements

Pour maîtriser vos consommations d'énergie, la bonne gestion et l'entretien régulier des équipements de votre logement sont essentiels.

	type d'entretien
 Eclairage	Eteindre les lumières lorsque personne n'utilise la pièce.
 Isolation	Faire vérifier les isolants et les compléter tous les 20 ans.
 Radiateur	Laisser les robinets thermostatiques en position ouverte en fin de saison de chauffe. Ne jamais placer un meuble devant un émetteur de chaleur. Purger les radiateurs s'il y a de l'air.
 Ventilation	Nettoyage et réglage de l'installation tous les 3 ans par un professionnel. Nettoyer régulièrement les bouches. Veiller à ouvrir les fenêtres de chaque pièce très régulièrement

Recommandations d'amélioration de la performance



Des travaux peuvent vous permettre d'améliorer significativement l'efficacité énergétique de votre logement et ainsi de faire des économies d'énergie, d'améliorer son confort, de le valoriser et de le rendre plus écologique. Le pack ① de travaux vous permet de réaliser les travaux prioritaires, et le pack ② d'aller vers un logement très performant.







Si vous en avez la possibilité, il est plus efficace et rentable de procéder à une rénovation globale de votre logement (voir packs de travaux ① + ② ci-dessous). La rénovation performante par étapes est aussi une alternative possible (réalisation du pack ① avant le pack ②). Faites-vous accompagner par un professionnel compétent (bureau d'études, architecte, entreprise générale de travaux, groupement d'artisans...) pour préciser votre projet et coordonner vos travaux.

1

Les travaux essentiels


Montant estimé : 17300 à 26000€

Lot	Description	Performance recommandée
 Mur	Isolation des murs par l'extérieur. Si un ravalement de façade est prévu, effectuer une isolation par l'extérieur avec des retours d'isolants au niveau des tableaux des baies quand cela est possible. ⚠ Travaux pouvant nécessiter une autorisation d'urbanisme	$R > 4,5 \text{ m}^2 \cdot \text{K/W}$
 Chauffage	Remplacer le système de chauffage par une pompe à chaleur air/eau double service chauffage et ECS.	SCOP = 4
 Eau chaude sanitaire	Système actualisé en même temps que le chauffage	COP = 4
 Plafond	Isolation des plafonds par l'extérieur.	$R > 7,5 \text{ m}^2 \cdot \text{K/W}$

2

Les travaux à envisager

Montant estimé : 5700 à 8600€

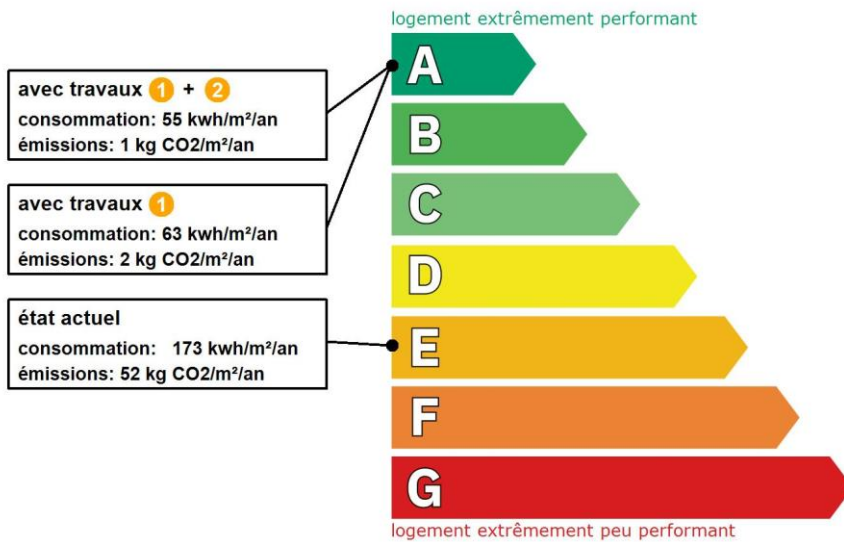
Lot	Description	Performance recommandée
 Eau chaude sanitaire	Mettre en place un système Solaire	

Commentaires :

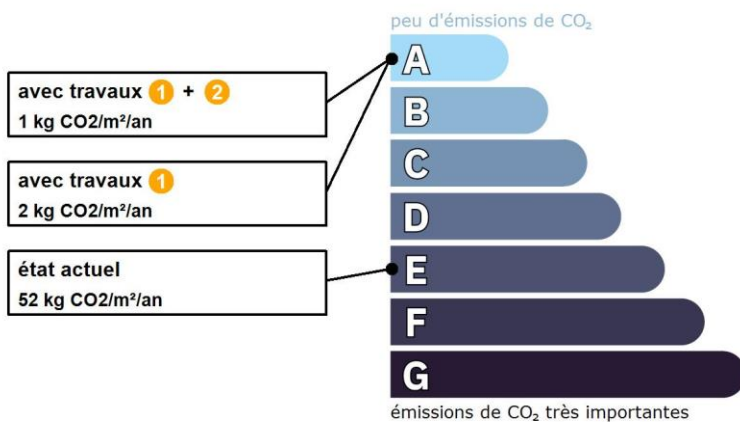
Néant

Recommandations d'amélioration de la performance (suite)

Évolution de la performance après travaux



Dont émissions de gaz à effet de serre



Préparez votre projet !

Contactez le conseiller France Rénov' le plus proche de chez vous, pour des conseils gratuits et indépendants sur vos choix de travaux et d'artisans :

<https://france-renov.gouv.fr/espaces-conseil-fr>

ou 0808 800 700 (prix d'un appel local)

Vous pouvez bénéficier d'aides, de primes et de subventions pour vos travaux :

<https://france-renov.gouv.fr/aides>



Pour répondre à l'urgence climatique et environnementale, la France s'est fixée pour objectif d'ici 2050 de rénover l'ensemble des logements à un haut niveau de performance énergétique.

À court terme, la priorité est donnée à la suppression des énergies fortement émettrices de gaz à effet de serre (fioul, charbon) et à l'éradication des «passoires énergétiques» d'ici 2028.

Fiche technique du logement

Cette fiche liste les caractéristiques techniques du bien diagnostiqué renseignées par le diagnostiqueur pour obtenir les résultats présentés dans ce document. En cas de problème, contactez la personne ayant réalisé ce document ou l'organisme certificateur qui l'a certifiée (diagnostiqueurs.din.developpement-durable.gouv.fr).

Le présent rapport est établi par une personne dont les compétences sont certifiées par :

I.Cert - Centre Alphas - Bâtiment K - Parc d'affaires - Espace Performance 35760 SAINT GREGOIRE (détail sur www.info-certif.fr)

Référence du logiciel validé : **LICIEL Diagnostics v4 [Moteur TribuEnergie: 1.4.25.1]**

Justificatifs fournis pour établir le DPE :

Référence du DPE : **0510/MC**

Photographies des travaux

Date de visite du bien : **28/06/2024**

Invariant fiscal du logement : **N/A**

Référence de la parcelle cadastrale :








Méthode de calcul utilisée pour l'établissement du DPE : **3CL-DPE 2021**

Numéro d'immatriculation de la copropriété : **N/A**



















Explications personnalisées sur les éléments pouvant amener à des différences entre les consommations estimées et les consommations réelles :



















































Néant



















































Généralités

















Donnée d'entrée	Origine de la donnée	Valeur renseignée
Département	 Observé / mesuré	29 Finistère
Altitude	 Donnée en ligne	inférieur à 400 m
Type de bien	 Observé / mesuré	Maison Individuelle
Année de construction	 Estimé	Avant 1948
Surface habitable du logement	 Observé / mesuré	80,49 m ²
Nombre de niveaux du logement	 Observé / mesuré	2
Hauteur moyenne sous plafond	 Observé / mesuré	2,5 m

Enveloppe

Donnée d'entrée	Origine de la donnée	Valeur renseignée	
Mur 1 Sud	Surface du mur	 Observé / mesuré	12,12 m ²
	Type de local adjacent	 Observé / mesuré	l'extérieur
	Matériau mur	 Observé / mesuré	Mur en pierre de taille et moellons avec remplissage tout venant
	Epaisseur mur	 Observé / mesuré	65 cm
	Isolation	 Observé / mesuré	non
Mur 2 Est, Ouest	Surface du mur	 Observé / mesuré	24,73 m ²
	Type de local adjacent	 Observé / mesuré	un local chauffé
	Matériau mur	 Observé / mesuré	Mur en pierre de taille et moellons avec remplissage tout venant
	Epaisseur mur	 Observé / mesuré	65 cm
	Isolation	 Observé / mesuré	non
	Doublage rapporté avec lame d'air	 Observé / mesuré	moins de 15mm ou inconnu
Mur 3 Est, Ouest	Surface du mur	 Observé / mesuré	16,65 m ²
	Type de local adjacent	 Observé / mesuré	un local chauffé
	Matériau mur	 Observé / mesuré	Mur en pierre de taille et moellons avec remplissage tout venant
	Epaisseur mur	 Observé / mesuré	65 cm
	Isolation	 Observé / mesuré	inconnue
	Année de construction/rénovation	 Document fourni	2013 - 2021
		Doublage rapporté avec lame d'air	 Observé / mesuré
































Mur 4 Nord	Surface du mur		Observé / mesuré	13,47 m ²
	Type de local adjacent		Observé / mesuré	l'extérieur
	Matériau mur		Observé / mesuré	Mur en pierre de taille et moellons avec remplissage tout venant
	Epaisseur mur		Observé / mesuré	65 cm
	Isolation		Observé / mesuré	non
	Doublage rapporté avec lame d'air		Observé / mesuré	moins de 15mm ou inconnu
Mur 5 Est, Ouest	Surface du mur		Observé / mesuré	20,98 m ²
	Type de local adjacent		Observé / mesuré	un local chauffé
	Matériau mur		Observé / mesuré	Mur en pierre de taille et moellons avec remplissage tout venant
	Epaisseur mur		Observé / mesuré	65 cm
	Isolation		Observé / mesuré	non
	Doublage rapporté avec lame d'air		Observé / mesuré	moins de 15mm ou inconnu
Mur 6 Nord, Sud	Surface du mur		Observé / mesuré	16,93 m ²
	Type de local adjacent		Observé / mesuré	un comble très faiblement ventilé
	Surface Aiu		Observé / mesuré	16,93 m ²
	Etat isolation des parois Aiu		Observé / mesuré	non isolé
	Surface Aue		Observé / mesuré	22.01 m ²
	Etat isolation des parois Aue		Observé / mesuré	non isolé
	Matériau mur		Observé / mesuré	Mur en pan de bois sans remplissage tout venant
	Epaisseur mur		Observé / mesuré	≤ 8 cm
	Isolation		Observé / mesuré	inconnue
	Année de construction/rénovation		Valeur par défaut	Avant 1948
Doublage rapporté avec lame d'air		Observé / mesuré	moins de 15mm ou inconnu	
Plancher	Surface de plancher bas		Observé / mesuré	61,08 m ²
	Type de local adjacent		Observé / mesuré	un terre-plein
	Etat isolation des parois Aue		Observé / mesuré	non isolé
	Périmètre plancher bâtiment déperditif		Observé / mesuré	14.99 m
	Surface plancher bâtiment déperditif		Observé / mesuré	61.07 m ²
	Type de pb		Observé / mesuré	Dalle béton
	Isolation: oui / non / inconnue		Observé / mesuré	inconnue
	Année de construction/rénovation		Valeur par défaut	Avant 1948
Plafond 1	Surface de plancher haut		Observé / mesuré	24,9 m ²
	Type de local adjacent		Observé / mesuré	l'extérieur (combles aménagés)
	Type de ph		Observé / mesuré	Plafond sous solives bois
	Isolation		Observé / mesuré	inconnue
	Année de construction/rénovation		Document fourni	2013 - 2021
Plafond 2	Surface de plancher haut		Observé / mesuré	27,31 m ²
	Type de local adjacent		Observé / mesuré	l'extérieur (combles aménagés)
	Type de ph		Observé / mesuré	Combles aménagés sous rampants
	Isolation		Observé / mesuré	oui (observation indirecte)
Année isolation		Valeur par défaut	Avant 1948	
Plafond 3	Surface de plancher haut		Observé / mesuré	13,5 m ²
	Type de local adjacent		Observé / mesuré	un comble très faiblement ventilé
	Surface Aiu		Observé / mesuré	13,5 m ²
	Surface Aue		Observé / mesuré	17.55 m ²
	Etat isolation des parois Aue		Observé / mesuré	non isolé
	Type de ph		Observé / mesuré	Plafond sous solives bois
	Isolation		Observé / mesuré	oui (observation indirecte)
Année isolation		Valeur par défaut	Avant 1948	
Fenêtre 1 Nord	Surface de baies		Observé / mesuré	0,87 m ²

	Placement	 Observé / mesuré	Mur 4 Nord
	Orientation des baies	 Observé / mesuré	Nord
	Inclinaison vitrage	 Observé / mesuré	vertical
	Type ouverture	 Observé / mesuré	Fenêtres fixes
	Type menuiserie	 Observé / mesuré	PVC
	Type de vitrage	 Observé / mesuré	double vitrage
	Epaisseur lame air	 Observé / mesuré	18 mm
	Présence couche peu émissive	 Observé / mesuré	oui
	Gaz de remplissage	 Observé / mesuré	Argon / Krypton
	Positionnement de la menuiserie	 Observé / mesuré	au nu intérieur
	Largeur du dormant menuiserie	 Observé / mesuré	Lp: 5 cm
	Type de masques proches	 Observé / mesuré	Absence de masque proche
	Type de masques lointains	 Observé / mesuré	Absence de masque lointain
Fenêtre 2 Nord	Surface de baies	 Observé / mesuré	0,6 m²
	Placement	 Observé / mesuré	Mur 4 Nord
	Orientation des baies	 Observé / mesuré	Nord
	Inclinaison vitrage	 Observé / mesuré	vertical
	Type ouverture	 Observé / mesuré	Fenêtres oscillo-battantes
	Type menuiserie	 Observé / mesuré	PVC
	Type de vitrage	 Observé / mesuré	double vitrage
	Epaisseur lame air	 Observé / mesuré	18 mm
	Présence couche peu émissive	 Observé / mesuré	oui
	Gaz de remplissage	 Observé / mesuré	Argon / Krypton
	Positionnement de la menuiserie	 Observé / mesuré	au nu intérieur
	Largeur du dormant menuiserie	 Observé / mesuré	Lp: 5 cm
	Type de masques proches	 Observé / mesuré	Absence de masque proche
	Type de masques lointains	 Observé / mesuré	Absence de masque lointain
Fenêtre 3 Sud	Surface de baies	 Observé / mesuré	2,72 m²
	Placement	 Observé / mesuré	Mur 1 Sud
	Orientation des baies	 Observé / mesuré	Sud
	Inclinaison vitrage	 Observé / mesuré	vertical
	Type ouverture	 Observé / mesuré	Fenêtres oscillo-battantes
	Type menuiserie	 Observé / mesuré	PVC
	Type de vitrage	 Observé / mesuré	double vitrage
	Epaisseur lame air	 Observé / mesuré	18 mm
	Présence couche peu émissive	 Observé / mesuré	oui
	Gaz de remplissage	 Observé / mesuré	Argon / Krypton
	Positionnement de la menuiserie	 Observé / mesuré	en tunnel
	Largeur du dormant menuiserie	 Observé / mesuré	Lp: 5 cm
	Type de masques proches	 Observé / mesuré	Absence de masque proche
	Type de masques lointains	 Observé / mesuré	Absence de masque lointain
Fenêtre 4 Sud	Surface de baies	 Observé / mesuré	3,24 m²
	Placement	 Observé / mesuré	Plafond 2
	Orientation des baies	 Observé / mesuré	Sud
	Inclinaison vitrage	 Observé / mesuré	vertical
	Type ouverture	 Observé / mesuré	Fenêtres oscillo-battantes
	Type menuiserie	 Observé / mesuré	PVC
	Type de vitrage	 Observé / mesuré	double vitrage
	Epaisseur lame air	 Observé / mesuré	18 mm
	Présence couche peu émissive	 Observé / mesuré	oui

Porte-fenêtre Nord	Gaz de remplissage	 Observé / mesuré	Argon / Krypton
	Positionnement de la menuiserie	 Observé / mesuré	en tunnel
	Largeur du dormant menuiserie	 Observé / mesuré	Lp: 5 cm
	Type de masques proches	 Observé / mesuré	Absence de masque proche
	Type de masques lointains	 Observé / mesuré	Absence de masque lointain
	Surface de baies	 Observé / mesuré	3,76 m ²
	Placement	 Observé / mesuré	Mur 4 Nord
	Orientation des baies	 Observé / mesuré	Nord
	Inclinaison vitrage	 Observé / mesuré	vertical
	Type ouverture	 Observé / mesuré	Portes-fenêtres battantes
	Type menuiserie	 Observé / mesuré	Métal avec rupteur de ponts thermiques
	Type de vitrage	 Observé / mesuré	double vitrage
	Epaisseur lame air	 Observé / mesuré	18 mm
	Présence couche peu émissive	 Observé / mesuré	oui
Porte	Gaz de remplissage	 Observé / mesuré	Argon / Krypton
	Positionnement de la menuiserie	 Observé / mesuré	au nu intérieur
	Largeur du dormant menuiserie	 Observé / mesuré	Lp: 5 cm
	Type de masques proches	 Observé / mesuré	Absence de masque proche
	Type de masques lointains	 Observé / mesuré	Absence de masque lointain
	Surface de porte	 Observé / mesuré	2,76 m ²
	Placement	 Observé / mesuré	Mur 1 Sud
Pont Thermique 1	Type de local adjacent	 Observé / mesuré	l'extérieur
	Nature de la menuiserie	 Observé / mesuré	Toute menuiserie
	Type de porte	 Observé / mesuré	Porte isolée avec double vitrage
	Présence de joints d'étanchéité	 Observé / mesuré	non
	Positionnement de la menuiserie	 Observé / mesuré	en tunnel
	Largeur du dormant menuiserie	 Observé / mesuré	Lp: 5 cm
	Type de pont thermique	 Observé / mesuré	Mur 4 Nord / Porte-fenêtre Nord
Pont Thermique 2	Type isolation	 Observé / mesuré	non isolé
	Longueur du PT	 Observé / mesuré	5,9 m
	Largeur du dormant menuiserie Lp	 Observé / mesuré	Lp: 5 cm
	Position menuiseries	 Observé / mesuré	au nu intérieur
	Type de pont thermique	 Observé / mesuré	Mur 4 Nord / Fenêtre 1 Nord
Pont Thermique 3	Type isolation	 Observé / mesuré	non isolé
	Longueur du PT	 Observé / mesuré	3,1 m
	Largeur du dormant menuiserie Lp	 Observé / mesuré	Lp: 5 cm
	Position menuiseries	 Observé / mesuré	au nu intérieur
	Type de pont thermique	 Observé / mesuré	Mur 4 Nord / Fenêtre 2 Nord
Pont Thermique 4	Type isolation	 Observé / mesuré	non isolé
	Longueur du PT	 Observé / mesuré	2,8 m
	Largeur du dormant menuiserie Lp	 Observé / mesuré	Lp: 5 cm
	Position menuiseries	 Observé / mesuré	au nu intérieur
	Type de pont thermique	 Observé / mesuré	Mur 1 Sud / Fenêtre 3 Sud
Pont Thermique 5	Type isolation	 Observé / mesuré	non isolé
	Longueur du PT	 Observé / mesuré	7,5 m
	Largeur du dormant menuiserie Lp	 Observé / mesuré	Lp: 5 cm
	Position menuiseries	 Observé / mesuré	en tunnel

Longueur du PT	 Observé / mesuré	5,8 m
Largeur du dormant menuiserie Lp	 Observé / mesuré	Lp: 5 cm
Position menuiseries	 Observé / mesuré	en tunnel

Systemes

Donnée d'entrée	Origine de la donnée	Valeur renseignée
Ventilation	Type de ventilation	 Observé / mesuré VMC SF Hygro A après 2012
	Année installation	 Observé / mesuré 2021
	Energie utilisée	 Observé / mesuré Electrique
	Façades exposées	 Observé / mesuré plusieurs
	Logement Traversant	 Observé / mesuré oui
Chauffage	Type d'installation de chauffage	 Observé / mesuré Installation de chauffage simple
	Nombre de niveaux desservis	 Observé / mesuré 2
	Type générateur	 Observé / mesuré Fioul - Chaudière fioul classique installée entre 1981 et 1990
	Année installation générateur	 Observé / mesuré 1989 (estimée en fonction de la marque et du modèle)
	Energie utilisée	 Observé / mesuré Fioul
	Cper (présence d'une ventouse)	 Observé / mesuré oui
	Présence d'une veilleuse	 Observé / mesuré non
	Chaudière murale	 Observé / mesuré non
	Présence d'une régulation/Ajust, T° Fonctionnement	 Observé / mesuré oui
	Présence ventilateur / dispositif circulation air dans circuit combustion	 Observé / mesuré non
	Type émetteur	 Observé / mesuré Radiateur monotube sans robinet thermostatique
	Température de distribution	 Observé / mesuré supérieur à 65°C
	Année installation émetteur	 Observé / mesuré Inconnue
	Type de chauffage	 Observé / mesuré central
	Equipement intermittence	 Observé / mesuré Avec intermittence centrale sans minimum de température
Eau chaude sanitaire	Nombre de niveaux desservis	 Observé / mesuré 2
	Type générateur	 Observé / mesuré Fioul - Chaudière fioul classique installée entre 1981 et 1990
	Année installation générateur	 Observé / mesuré 1989 (estimée en fonction de la marque et du modèle)
	Energie utilisée	 Observé / mesuré Fioul
	Type production ECS	 Observé / mesuré Chauffage et ECS
	Présence d'une veilleuse	 Observé / mesuré non
	Chaudière murale	 Observé / mesuré non
	Présence d'une régulation/Ajust, T° Fonctionnement	 Observé / mesuré oui
	Présence ventilateur / dispositif circulation air dans circuit combustion	 Observé / mesuré non
	Type de distribution	 Observé / mesuré production en volume habitable alimentant des pièces contiguës
Type de production	 Observé / mesuré instantanée	

Références réglementaires utilisées :

Article L134-4-2 du CCH, décret n° 2011-807 du 5 juillet 2011, arrêtés du 31 mars 2021, 8 octobre 2021 et du 17 juin 2021 relatif à la transmission des diagnostics de performance énergétique à l'Agence de l'environnement et de la maîtrise de l'énergie et relatif à l'utilisation réglementaire des logiciels pour l'élaboration des diagnostics de performance énergétique, arrêtés du 16 mars 2023 décret 2020-1610, 2020-1609, 2006-1114, 2008-1175 ; Ordonnance 2005-655 art L271-4 à 6 ; Loi 2004-1334 art L134-1 à 5 ; décret 2006-1147 art R.134-1 à 5 du CCH et loi grenelle 2 n°2010-786 du juillet 2010.

Informations société : EDL & Diagnostic 60, Allée de Provence 29280 Plouzané

Tél. : 07.85.61.79.37 - N°SIREN : 832 877 179 - Compagnie d'assurance : n° AXE2203747

À l'attention du propriétaire du bien au moment de la réalisation du DPE :

Dans le cadre du Règlement général sur la protection des données (RGPD), l'Ademe vous informe que vos données personnelles (Nom-Prénom-Adresse) sont stockées dans la base de données de l'observatoire DPE à des fins de contrôles ou en cas de contestations ou de procédures judiciaires. Ces données sont stockées jusqu'à la date de fin de validité du DPE.

Vous disposez d'un droit d'accès, de rectification, de portabilité, d'effacement ou une limitation du traitement de ces données. Si vous souhaitez faire valoir votre droit, veuillez nous contacter à l'adresse mail indiquée à la page «Contacts» de l'Observatoire DPE (<https://observatoire-dpe.ademe.fr/>).

N°ADEME

[2429E2353677H](#)



Certificat de superficie de la partie privative

Numéro de dossier : 0510/MC
Date du repérage : 28/06/2024
Heure d'arrivée :
Durée du repérage : 03 h 10

La présente mission consiste à établir la superficie de la surface privative des biens ci-dessous désignés, afin de satisfaire aux dispositions de la loi pour l'Accès au logement et un urbanisme rénové (ALUR) du 24 mars 2014 art. 54 II et V, de la loi n° 96/1107 du 18 décembre 1996, n°2014-1545 du 20 décembre 2014 et du décret n° 97/532 du 23 mai 1997, en vue de reporter leur superficie dans un acte de vente à intervenir, en aucun cas elle ne préjuge du caractère de décence ou d'habitabilité du logement.

Extrait de l'Article 4-1 - La superficie de la partie privative d'un lot ou d'une fraction de lot, mentionnée à l'article 46 de la loi du 10 juillet 1965, est la superficie des planchers des locaux clos et couverts après déduction des surfaces occupées par les murs, cloisons, marches et cages d'escalier, gaines, embrasures de portes et de fenêtres. Il n'est pas tenu compte des planchers des parties des locaux d'une hauteur inférieure à 1,80 m.

Extrait Art.4-2 - Les lots ou fractions de lots d'une superficie inférieure à 8 mètres carrés ne sont pas pris en compte pour le calcul de la superficie mentionnée à l'article 4-1.

Désignation du ou des bâtiments

Localisation du ou des bâtiments :

Département : **Finistère**
Adresse : **37 RUE DES DENTELLES**
Commune : **29250 SANTEC**

Désignation et situation du ou des lot(s) de copropriété :
, Lot numéro Non communiqué

Désignation du propriétaire

Désignation du client :

Nom et prénom : . **GOURBET**
Adresse : **37 RUE DES DENTELLES**
29250 SANTEC

Donneur d'ordre (sur déclaration de l'intéressé)

Nom et prénom : **GOURBET**
Adresse : **37 RUE DES DENTELLES**
29250 SANTEC

Repérage

Périmètre de repérage : **Toutes parties accessibles sans démontage ni destruction**

Désignation de l'opérateur de diagnostic

Nom et prénom : **CAOUISSIN**
Raison sociale et nom de l'entreprise : **EDL & Diagnostic**
Adresse : **60, Allée de Provence**
29280 Plouzané
Numéro SIRET : **832 877 179**
Désignation de la compagnie d'assurance : ...
Numéro de police et date de validité : **AXE2203747 - 31/12/2024**

Superficie privative en m² du ou des lot(s)

Surface loi Carrez totale : 80,49 m² (quatre-vingts mètres carrés quarante-neuf)
Surface au sol totale : 80,49 m² (quatre-vingts mètres carrés quarante-neuf)

Résultat du repérage

Date du repérage : **28/06/2024**
Documents remis par le donneur d'ordre à l'opérateur de repérage :
Néant
Liste des pièces non visitées :
Néant
Représentant du propriétaire (accompagnateur) :
GOURBET
Tableau récapitulatif des surfaces de chaque pièce au sens Loi Carrez :


Parties de l'immeuble bâtis visitées	Superficie privative au sens Carrez	Surface au sol	Commentaires
Séjour	35,6	35,6	
Cuisine	12,89	12,89	
Dégagement	5,19	5,19	
Wc	1,29	1,29	
Salle de bain	3,2	3,2	
1er étage - Dégagement	2,1	2,1	
1er étage - Chambre 1	10,94	10,94	
1er étage - Chambre 2	9,28	9,28	

Superficie privative en m² du ou des lot(s) :

Surface loi Carrez totale : 80,49 m² (quatre-vingts mètres carrés quarante-neuf)
Surface au sol totale : 80,49 m² (quatre-vingts mètres carrés quarante-neuf)

Fait à **SANTEC**, le **28/06/2024**

Par : **CAOUISSIN**



Aucun document n'a été mis en annexe

Aucun schéma de repérage n'a été joint à ce rapport.

ATTESTATION SUR L'HONNEUR réalisée pour le dossier n° **0510/MC** relatif à l'immeuble bâti visité situé au : 37 RUE DES DENTELLES 29250 SANTEC.

Je soussigné, **CAOUISSIN**, technicien diagnostiqueur pour la société **EDL & Diagnostic** atteste sur l'honneur être en situation régulière au regard de l'article L.271-6 du Code de la Construction, à savoir :

- Disposer des compétences requises pour effectuer les états, constats et diagnostics composant le dossier, ainsi qu'en atteste mes certifications de compétences :

Prestations	Nom du diagnostiqueur	Entreprise de certification	N° Certification	Echéance certif
DPE sans mention	CAOUISSIN	I.Cert	CPDI4940	30/06/2027 (Date d'obtention : 01/07/2020)

- Avoir souscrit à une assurance (n° AXE2203747 valable jusqu'au 31/12/2024) permettant de couvrir les conséquences d'un engagement de ma responsabilité en raison de mes interventions.
- N'avoir aucun lien de nature à porter atteinte à mon impartialité et à mon indépendance ni avec le propriétaire ou son mandataire, ni avec une entreprise pouvant réaliser des travaux sur les ouvrages, installations ou équipements pour lesquels il m'est demandé d'établir les états, constats et diagnostics composant le dossier.
- Disposer d'une organisation et des moyens (en matériel et en personnel) appropriés pour effectuer les états, constats et diagnostics composant le dossier.
-

Fait à **SANTEC**, le **28/06/2024**

Signature de l'opérateur de diagnostics :



Article L271-6 du Code de la Construction et de l'habitation

« Les documents prévus aux 1° à 4° et au 6° de l'article L. 271-4 sont établis par une personne présentant des garanties de compétence et disposant d'une organisation et de moyens appropriés. Cette personne est tenue de souscrire une assurance permettant de couvrir les conséquences d'un engagement de sa responsabilité en raison de ses interventions. Elle ne doit avoir aucun lien de nature à porter atteinte à son impartialité et à son indépendance ni avec le propriétaire ou son mandataire qui fait appel à elle, ni avec une entreprise pouvant réaliser des travaux sur les ouvrages, installations ou équipements pour lesquels il lui est demandé d'établir l'un des documents mentionnés au premier alinéa. Un décret en Conseil d'Etat définit les conditions et modalités d'application du présent article. »

Article L271-3 du Code de la Construction et de l'Habitation

« Lorsque le propriétaire charge une personne d'établir un dossier de diagnostic technique, celle-ci lui remet un document par lequel elle atteste sur l'honneur qu'elle est en situation régulière au regard des articles L.271-6 et qu'elle dispose des moyens en matériel et en personnel nécessaires à l'établissement des états, constats et diagnostics composant le dossier. »